

1 - Flotte des navires de plaisance au 31 août 2012 en eaux maritimes

1.1 - Immatriculations délivrées en métropole : graphiques

1.1.1 - Immatriculations délivrées par longueur et par région administrative pour la métropole

1.2 - Immatriculations délivrées en outre-mer

2 - Nouvelles immatriculations du 1^{er} septembre 2011 au 31 août 2012 en eaux maritimes

2.1 - Nouvelles immatriculations en métropole : graphiques

2.1.1 - par longueur et par région administrative pour la métropole

2.1.2 - par type de navire et par région administrative

2.1.3 - sans objet : les catégories de navigation ont été supprimées en 2005

2.1.4 - par pays d'origine du constructeur et catégorie de conception (navires CE)

2.1.5 - répartition par catégorie socioprofessionnelle du propriétaire

2.1.6 - répartition par région administrative de résidence du propriétaire

2.2 - Nouvelles immatriculations en outre-mer

3 - Mutations de propriété du 1^{er} septembre 2011 au 31 août 2012 en eaux maritimes

3.1 - Mutations de propriété en métropole : graphiques

3.1.1 - par longueur et par région administrative d'immatriculation

3.1.2 - par catégorie socioprofessionnelle des propriétaires

3.2 - Mutations de propriété en outre-mer

4 - Titres de conduite des navires de plaisance à moteur jusqu'au 31 décembre 2007 en eaux maritimes

4.1 - Titres délivrés de 1962 au 31 décembre 1992

4.2 - Titres délivrés du 1^{er} janvier 1993 au 31 décembre 2007

4.3 - Titres délivrés par équivalence depuis 1993 jusqu'au 31 décembre 2007

5 – Titres de conduite des bateaux de plaisance à moteur jusqu'au 31 décembre 2007 en eaux intérieures

5.1 - Permis délivrés du 01/01/1991 au 31/12/2007

6 – Titres de conduite des bateaux de plaisance à moteur à compter du 1 janvier 2008, en eaux maritimes et intérieures

6.1 - Permis délivrés du 01/01/2008 au 31/12/2011

6.2 – Délivrances par équivalence, duplicatas du 01/01/2008 au 31/12/2011

6.3 - Permis délivrés du 01/01/2011 au 31/12/2011

6.4 – Délivrances par équivalence, duplicatas du 01/01/2011 au 31/12/2011

6.5 - Permis délivrés du 01/01/2012 au 31/08/2012

6.6 – Délivrances par équivalence, duplicatas du 01/01/2012 au 31/08/2012, du nombre d'établissements de formation et de formateurs agréés au 31/08/2012

7 – Flotte des bateaux de plaisance en eaux intérieures

7.1 – Inscriptions délivrées au 31/08/2012 (données non disponibles cette année)

7.2 – Nouvelles inscriptions délivrées du 01/01/2012 au 31/08/2012

7.3 – Mutations de propriété du 01/01/2012 au 31/08/2012

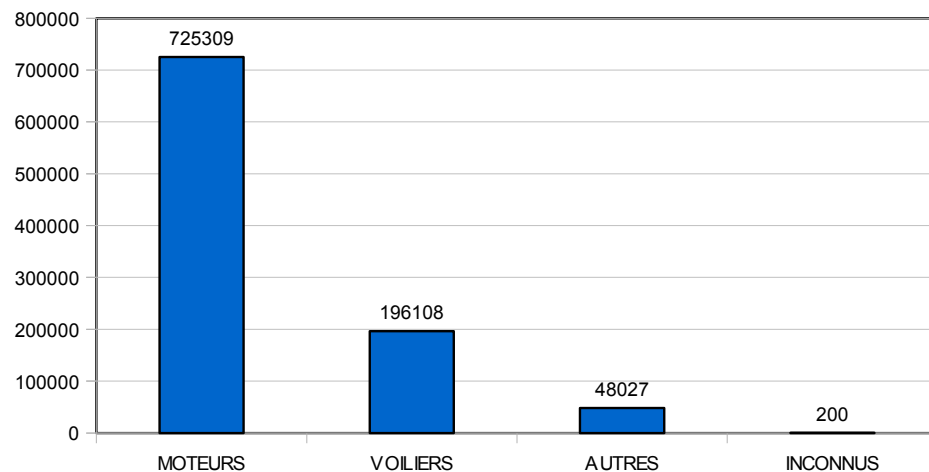
7.4 – Nouvelles inscriptions par pays d'origine du constructeur et catégorie de conception du 01/01/2012 au 31/08/2012

8 - Ports de plaisance

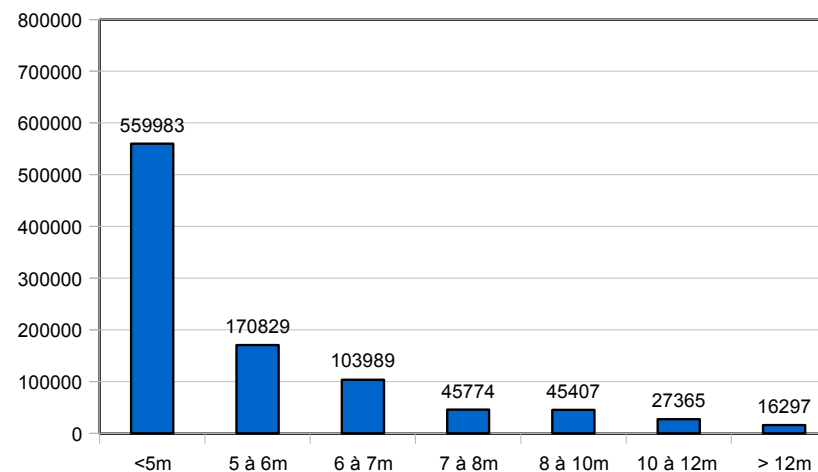
1 - Flotte des navires de plaisance au 31/08/2012 en eaux maritimes

1.1 - Immatriculations délivrées en métropole au 31/08/2012

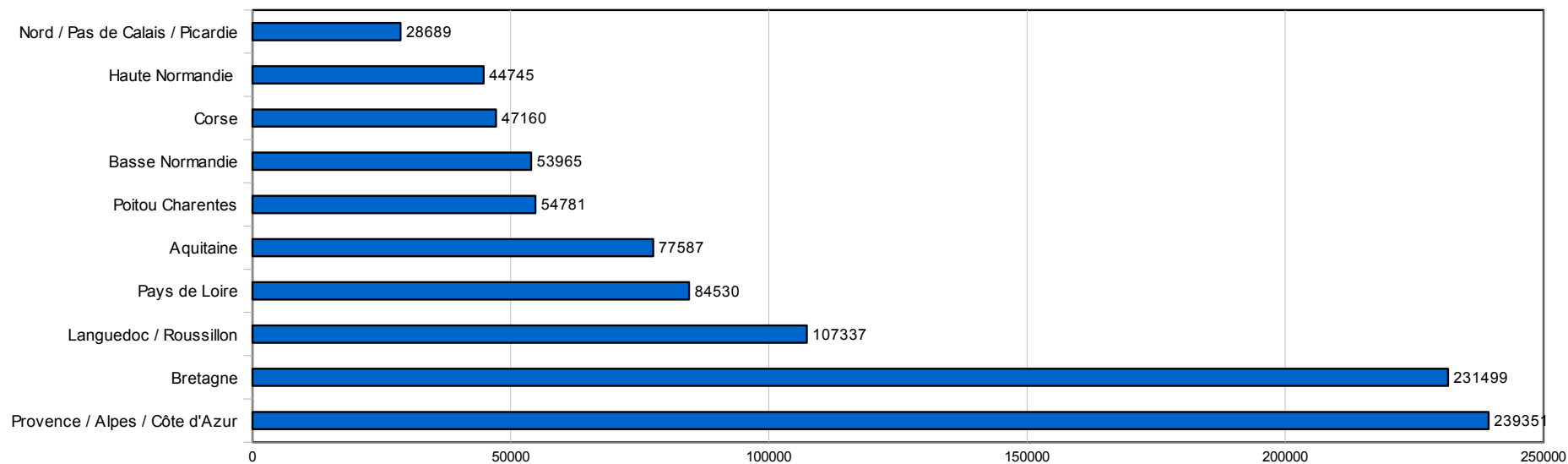
Répartition par mode de propulsion



Répartition par tranche de longueur



Répartition par région administrative



TOTAL GÉNÉRAL 969644 IMMATICULATIONS

1.1.1 - Immatriculations de navires délivrées par longueur et par région administrative au 31/08/2012 en eaux maritimes

RÉGION	VOILIERS											NAVIRES À MOTEUR											AUTRES	TOTAL
	<5m	5 à 6m	6 à 7m	7 à 8m	8 à 10m	10 à 12m	12 à 15m	15 à 18m	18 à 24m	>=24m	Total voiliers	<5m	5 à 6m	6 à 7m	7 à 8m	8 à 10m	10 à 12m	12 à 15m	15 à 18m	18 à 24m	>=24m	Total moteur		
Nord / Pas de Calais / Picardie	1582	647	467	398	553	380	117	13	2		4159	17989	3409	1502	335	204	58	29	8	2		23536	994	28689
Haute Normandie	2215	994	808	639	779	486	166	32	4	2	6125	29422	4749	1989	488	262	105	70	8	12	3	37108	1512	44745
Basse Normandie	3720	1582	1451	1034	1458	749	304	35	14	2	10349	27760	7067	4177	952	584	248	95	14	8	2	40907	2709	53965
Bretagne	25003	12118	9124	6033	8227	4102	1417	161	63	6	66254	97975	26861	14800	3596	1949	671	290	61	32	9	146244	19001	231499
Pays de Loire	8083	3529	2776	1927	2617	1692	886	134	31	2	21677	39603	9849	6354	1783	1080	368	211	45	11	4	59308	3545	84530
Poitou Charentes	3815	2146	1890	1602	2171	1696	738	193	32	4	14287	22302	7364	5314	1455	947	347	131	45	10	1	37916	2578	54781
Aquitaine	3842	2920	2717	1386	1401	724	265	43	10		13308	31107	15073	8251	2463	1791	1194	195	31	38	2	60145	4134	77587
Languedoc / Roussillon	4755	2508	2316	2020	3091	2412	1085	127	15	1	18330	53454	15992	9362	3041	1900	943	449	82	10	3	85236	3771	107337
Provence / Alpes / Côte d'Azur	6305	5111	4225	4477	7468	6137	3438	422	99	14	37696	118958	32116	19642	8793	6578	3649	2246	629	234	19	192864	8791	239351
Corse	1589	512	257	256	461	455	341	44	6	2	3923	25966	6271	4486	2202	1549	746	571	190	63	1	42045	1192	47160
TOTAL GÉNÉRAL	60909	32067	26031	19772	28226	18833	8757	1204	276	33	196108	464536	128751	75877	25108	16844	8329	4287	1113	420	44	725309	48227	969644

(*) Autres modes de propulsion, y compris non renseignés

1.2 - Immatriculations de navires délivrées en outre mer au 31/08/2012 en eaux maritimes

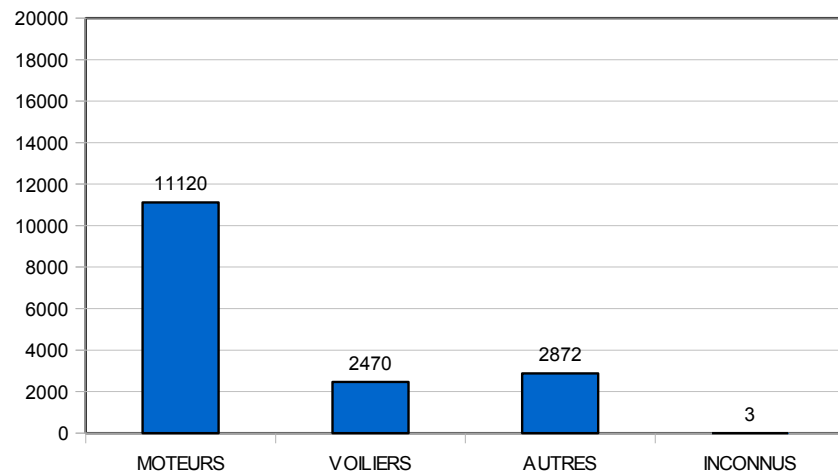
RÉGION	VOILIERS										Total voiliers	NAVIRES À MOTEUR										Total moteur	Total autres(*)	TOTAL
	<5m	5 à 6m	6 à 7m	7 à 8m	8 à 10m	10 à 12m	12 à 15m	15 à 18m	18 à 24m	>=24m		<5m	5 à 6m	6 à 7m	7 à 8m	8 à 10m	10 à 12m	12 à 15m	15 à 18m	18 à 24m	>=24m			
GUADELOUPE	64	41	93	98	246	470	574	78	13		1677	7157	1958	1128	593	461	380	186	30	12		11905	1154	14736
MARTINIQUE	111	89	123	92	296	432	359	36	2		1540	5329	1728	1583	742	425	244	84	17	3		10155	1291	12986
GUYANE	32	7	13	14	31	27	7	3			134	1326	530	249	130	86	13	5	1		1	2341	207	2682
RÉUNION / ÎLES ÉPARSES	102	45	28	24	47	93	55	8			402	1688	1331	359	124	91	15	13				3621	221	4244
SAINTE PIERRE ET MIQUELON	31	10	4	5	10	8	4				72	290	302	134	47	33	17	12		1		836	37	945
TOTAL DOM	340	192	261	233	630	1030	999	125	15	0	3825	15790	5849	3453	1636	1096	669	300	48	16	1	28858	2910	35593
TOM																								
NOUVELLE CALÉDONIE		2	3	4	33	83	46	4			175	29	12	6	5	2	4	5				63	1	239
POLYNÉSIE FRANÇAISE	2	2	2	4	18	56	41	6	2		133	7		3	1	2	2		1	1		17	1	151
MAYOTTE	5	13	4	6	17	26	15	1	1		88	390	258	114	24	14	7	1				808	64	960
TOTAL TOM	7	17	9	14	68	165	102	11	3	0	396	426	270	123	30	18	13	6	1	1	0	888	66	1350
TOTAL DOM/TOM	347	209	270	247	698	1195	1101	136	18	0	4221	16216	6119	3576	1666	1114	682	306	49	17	1	29746	2976	36943

(*) Autres modes de propulsion, y compris non renseignés

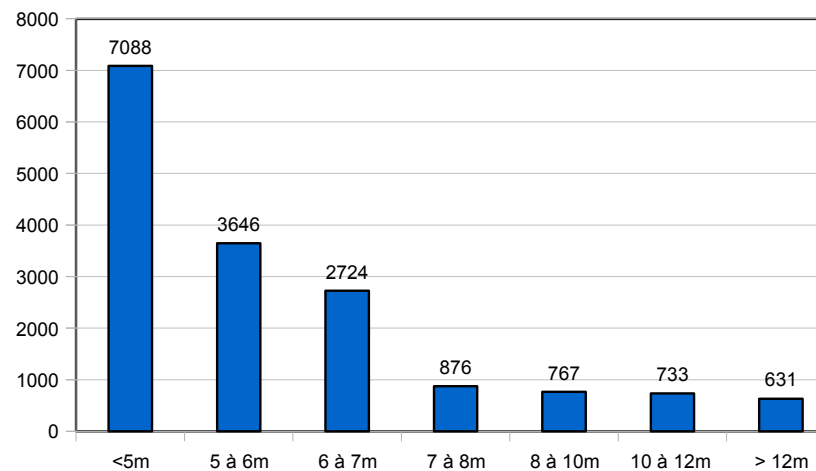
2 - Nouvelles immatriculations (du 01/09/2011 au 31/08/2012) en eaux maritimes

2.1 - Nouvelles immatriculations en métropole

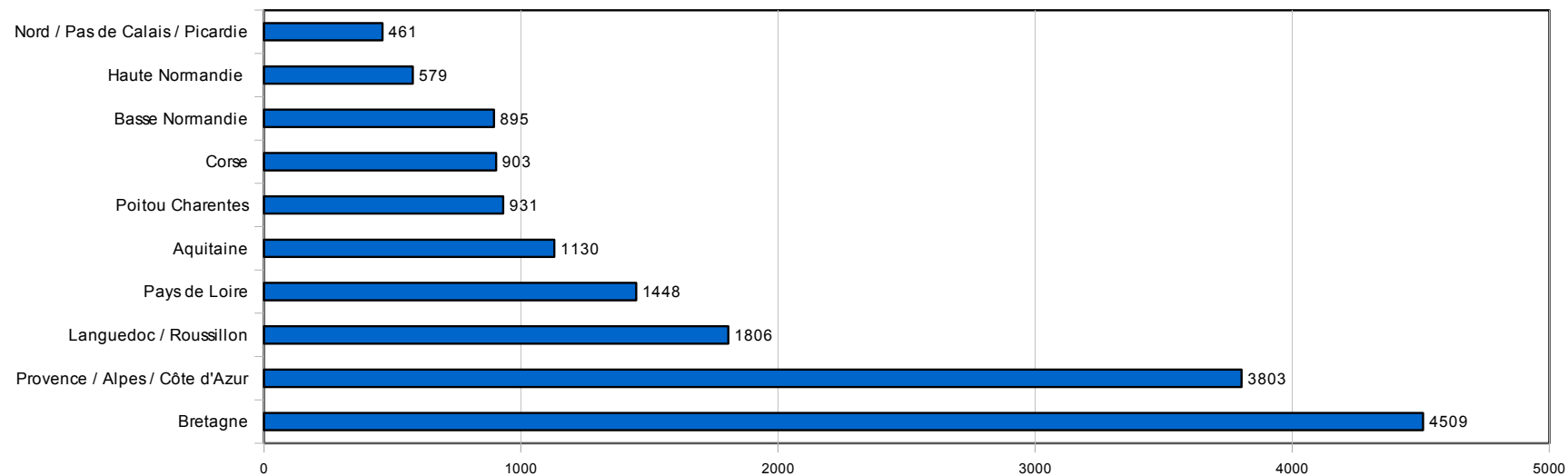
Répartition par mode de propulsion



Répartition par tranche de longueur



Répartition par région administrative



TOTAL GÉNÉRAL 16465 IMMATRICULATIONS

2.1.1 - Nouvelles immatriculations par longueur et par région administrative (du 01/09/2011 au 31/08/2012) en eaux maritimes

RÉGION	VOILIERS										Total voiliers	NAVIRES À MOTEUR										Total moteur	Total autres(*)	TOTAL
	<5m	5 à 6m	6 à 7m	7 à 8m	8 à 10m	10 à 12m	12 à 15m	15 à 18m	18 à 24m	>=24m		<5m	5 à 6m	6 à 7m	7 à 8m	8 à 10m	10 à 12m	12 à 15m	15 à 18m	18 à 24m	>=24m			
Nord / Pas de Calais / Picardie	25	10	5		11	16	4	1			72	152	80	49	10	5	4					300	89	461
Haute Normandie	5	3	4	4	6	9	3				34	299	109	51	11	5	3	2				480	65	579
Basse Normandie	51	9	5	4	11	13	7				100	185	176	88	14	12	10	4	1			490	305	895
Bretagne	416	175	58	44	114	103	46	6	9		971	799	668	488	92	56	31	15	2	4	2	2157	1381	4509
Pays de Loire	137	40	12	12	30	31	25	4			291	354	222	243	40	30	7	10	3	1		910	247	1448
Poitou Charentes	27	13	19	16	31	36	16	12	4		174	221	175	180	45	18	10	3	2			654	103	931
Aquitaine	22	19	19	12	19	12	9	4			116	277	234	226	59	35	17	5		1		854	160	1130
Languedoc / Roussillon	26	9	10	11	51	65	38	8			218	623	312	337	82	43	45	31	2	1		1476	112	1806
Provence / Alpes / Côte d'Azur	74	43	16	13	55	145	88	22	2		458	1121	568	626	223	151	125	110	29	16		2969	376	3803
Corse	10	1			5	10	9	1			36	254	143	190	116	61	23	26	10	6	1	830	37	903
TOTAL GÉNÉRAL	793	322	148	116	333	440	245	58	15	0	2470	4285	2687	2478	692	416	275	206	49	29	3	11120	2875	16465

(*) Autres modes de propulsion, dont énergie humaine (kayaks, avirons de mer), y compris non renseignés

**2.1.2 - Nouvelles immatriculations par type de navire et par région administrative
(du 01/09/2011 au 31/08/2012) en eaux maritimes**

RÉGION	NON HABITABLES			HABITABLES			VNM	PNEUMATIQUES	AUTRES	TOTAL
	VOILE	MOTEUR	AUTRES(*)	VOILE	MOTEUR	AUTRES(*)				
Nord / Pas de Calais / Picardie	37	180	59	33	13		74	32	33	461
Haute Normandie	11	225	49	22	48		132	71	21	579
Basse Normandie	59	174	96	37	109	5	23	179	213	895
Bretagne	568	902	1037	352	405	7	53	759	426	4509
Pays de Loire	189	485	222	92	131		79	205	45	1448
Poitou Charentes	65	317	87	104	74		96	158	30	931
Aquitaine	52	466	64	55	145		100	130	118	1130
Languedoc / Roussillon	39	602	64	169	376	3	286	188	79	1806
Provence / Alpes / Côte d'Azur	144	1185	265	302	685	11	473	616	122	3803
Corse	11	226	31	24	114		131	355	11	903
TOTAL GÉNÉRAL	1175	4762	1974	1190	2100	26	1447	2693	1098	16465

(*) Autres modes de propulsion, y compris non renseignés

2.1.4 - Nouvelles immatriculations par pays d'origine du constructeur (*) et catégorie de conception (du 01/09/2011 au 31/08/2012) en eaux maritimes pour les navires marqués CE

PAYS CONSTRUCTEUR	CATÉGORIE A		CATÉGORIE B		CATÉGORIE C		CATÉGORIE D		VNM	TOTAL		TOTAL GÉNÉRAL
	VOILE	MOTEUR	VOILE	MOTEUR	VOILE	MOTEUR	VOILE	MOTEUR		VOILE	MOTEUR	
FRANCE	578	56	153	622	575	3774	242	219	9	1548	4671	6228
ITALIE	16	30		639	2	612	4	2		22	1283	1305
ETATS-UNIS D'AMERIQUE	2	4	0	55	17	339	2	54	771	21	452	1244
BELGIQUE	0	0	1	5	1	692	0	15	1	2	712	715
CHINE	0	0	0	4	26	507	0	48	3	26	559	588
CANADA	1	0	0	1	0	12	0	0	530	1	13	544
POLOGNE	1	1	5	48	23	268		2		29	319	348
ROYAUME-UNI(GB&IR.N)	0	3	3	69	204	36	11	3	16	218	111	345
ESPAGNE		3		44		153				0	200	200
PORTUGAL				15		177		1		0	193	193
ALLEMAGNE	76	23	2	35	4	9	1			83	67	150
FINLANDE			1	9		30		15		1	54	55
AFRIQUE DU SUD	11	2				37				11	39	50
SUEDE	6			5		22		7		6	34	40
SLOVENIE	8			8	11	7				19	15	34
DANEMARK	18	3	6			4				24	7	31
GRECE		1			1	22		1		1	24	25
AUSTRALIE				3	18		2	1		20	4	24
JAPON	0	0	0	0	0	0	0	0	22	0	0	22
TURQUIE	1			7		13				1	20	21
PAYS-BAS	1	1		7	1	8		1		2	17	19
VENEZUELA						19				0	19	19
NORVEGE				4		11		1		0	16	16
AUTRES	6	3	0	10	11	81	1	10	6	18	104	128
TOTAL	725	130	171	1590	894	6833	263	380	1358	2053	8933	12344

Le traitement ne prend pas en compte les autres modes de propulsion
 (*) déterminé selon le numéro d'identification de la coque (numéro HIN)

Catégorie A : navigation en haute mer
 Catégorie B : navigation au large
 Catégorie C : navigation à proximité de la côte
 Catégorie D : navigation en eaux protégées

**2.1.5 - Répartition des nouvelles immatriculations par catégorie socioprofessionnelle des propriétaires
(du 01/09/2011 au 31/08/2012) pour les eaux maritimes**

	VOILIERS	NAVIRES À MOTEUR	AUTRES(*)	TOTAL(**)
Association loi 1901	430	304	377	1111
Autres	77	350	35	462
Collectivité publique	113	122	35	270
Entreprise individuelle	3	28	15	46
E.U.R.L	8	81		89
S.A.R.L	245	1616	85	1946
Société anonyme	184	1401	13	1598
Société de leasing	508	2697	7	3212
Agriculteur exploitant	3	48	6	57
Artisan	43	441	67	551
Autre personne sans activité professionnelle	338	1365	208	1911
Cadre de la fonction publique	40	171	102	313
Cadre d'entreprise	276	1297	174	1747
Chefs d'entreprise de 10 salariés et plus	54	398	18	470
Commerçant et assimilé	45	445	43	533
Contremaître, agent de maîtrise	12	98	45	155
Employé administratif des entreprises	28	275	27	330
Employé de commerce	12	344	45	401
Employé de la fonction publique	23	258	147	428
Ouvrier	83	941	348	1372
Personnel des services directs aux particuliers	3	38	5	46
Professions intermédiaires administratives et commerciales dans les entreprises	27	72	36	135
Professions intermédiaires de l'enseignement, la santé, la fonction publique et assimilés	82	502	137	721
Profession libérale	94	468	79	641
Retraité	401	2396	263	3060
Technicien	287	1483	371	2141
TOTAL GENERAL	3419	17639	2688	23746

(*) Autres modes de propulsion

(**) Total supérieur aux nouvelles immatriculations compte tenu des navires en copropriété

**2.1.6 - Répartition des nouvelles immatriculations par région administrative de résidence du propriétaire
(du 01/09/2011 au 31/08/2012) pour les eaux maritimes**

RÉGION	VOILIERS	NAVIRES À MOTEUR	AUTRES(*)	TOTAL(**)
Alsace	11	80	6	97
Aquitaine	143	1073	128	1344
Auvergne	10	149	4	163
Basse-Normandie	93	422	247	762
Bourgogne	9	124	4	137
Bretagne	754	1823	1124	3701
Centre	42	240	25	307
Champagne-Ardenne	25	115	5	145
Corse	42	1042	36	1120
Franche-Comté	12	75	4	91
Haute-Normandie	24	407	59	490
Île-De-France	540	3441	158	4139
Languedoc-Roussillon	150	1020	69	1239
Limousin	4	84	3	91
Lorraine	15	69	5	89
Midi-Pyrénées	103	395	26	524
Nord-Pas-De-Calais	350	1794	65	2209
Pays-De-La-Loire	484	1728	231	2443
Picardie	28	138	38	204
Poitou-Charentes	107	514	70	691
Provence-Alpes-Côte d'Azur	328	2610	301	3239
Rhône-Alpes	126	785	95	1006
D.O.M.	72	36	12	120
T.O.M.	15		3	18
Étranger	98	105	1	204
TOTAL GÉNÉRAL	3585	18269	2719	24573

(*) Autres modes de propulsion

(**) Total supérieur aux nouvelles immatriculations compte tenu des navires en copropriété

2.2 - Nouvelles immatriculations de navires délivrées en outre mer (du 01/09/2011 au 31/08/2012) en eaux maritimes

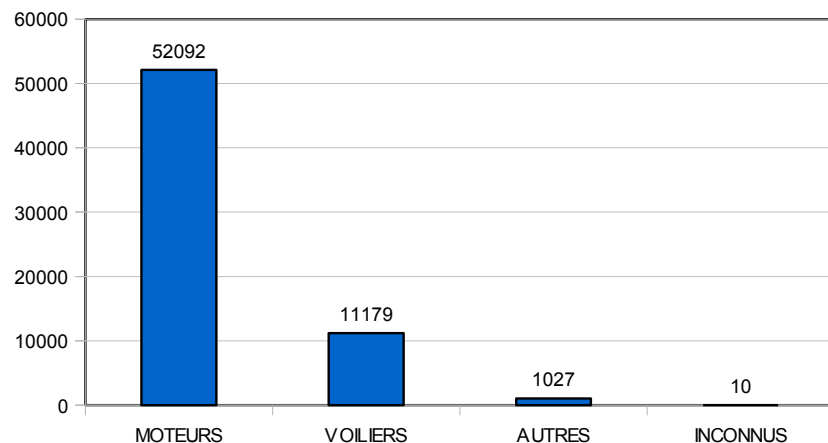
RÉGION	VOILIERS										Total voiliers	NAVIRES À MOTEUR										Total moteur	AUTRES Total autres(*)	TOTAL Total
	<5m	5 à 6m	6 à 7m	7 à 8m	8 à 10m	10 à 12m	12 à 15m	15 à 18m	18 à 24m	>=24m		<5m	5 à 6m	6 à 7m	7 à 8m	8 à 10m	10 à 12m	12 à 15m	15 à 18m	18 à 24m	>=24m			
GUADELOUPE	1		2		3	14	18	6			44	169	26	27	13	19	17	7	2			280	4	328
MARTINIQUE					1	8	9				18	113	19	35	10	15	14	3	1			210	8	236
GUYANE			1								1	35	9	7	4	6		1				62		63
RÉUNION / ILES ÉPARSES	3				1	2	2				8	25	12	4	2							43	42	93
SAINT PIERRE ET MIQUELON					1			1			2	6	3	5	2	1		1				18		20
TOTAL DOM	4	0	3	0	6	24	30	6	0	0	73	348	69	78	31	41	31	12	3	0	0	613	54	740
TOM																								
NOUVELLE CALÉDONIE											0											0		0
POLYNÉSIE FRANÇAISE											0											0		0
MAYOTTE	1			1	1				1		4	13	32	24	4	1	1					75	28	107
TOTAL TOM	1	0	0	1	1	0	0	0	1	0	4	13	32	24	4	1	1	0	0	0	0	75	28	107
TOTAL DOM/TOM	5	0	3	1	7	24	30	6	1	0	77	361	101	102	35	42	32	12	3	0	0	688	82	847

(*) Autres modes de propulsion, y compris non renseignés

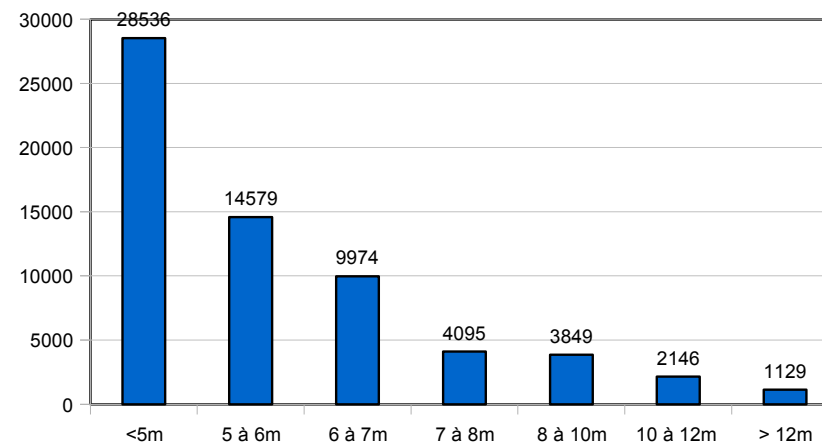
3 - Mutations de propriété (du 01/09/2011 au 31/08/2012) en eaux maritimes

3.1 - Mutations de propriété en métropole

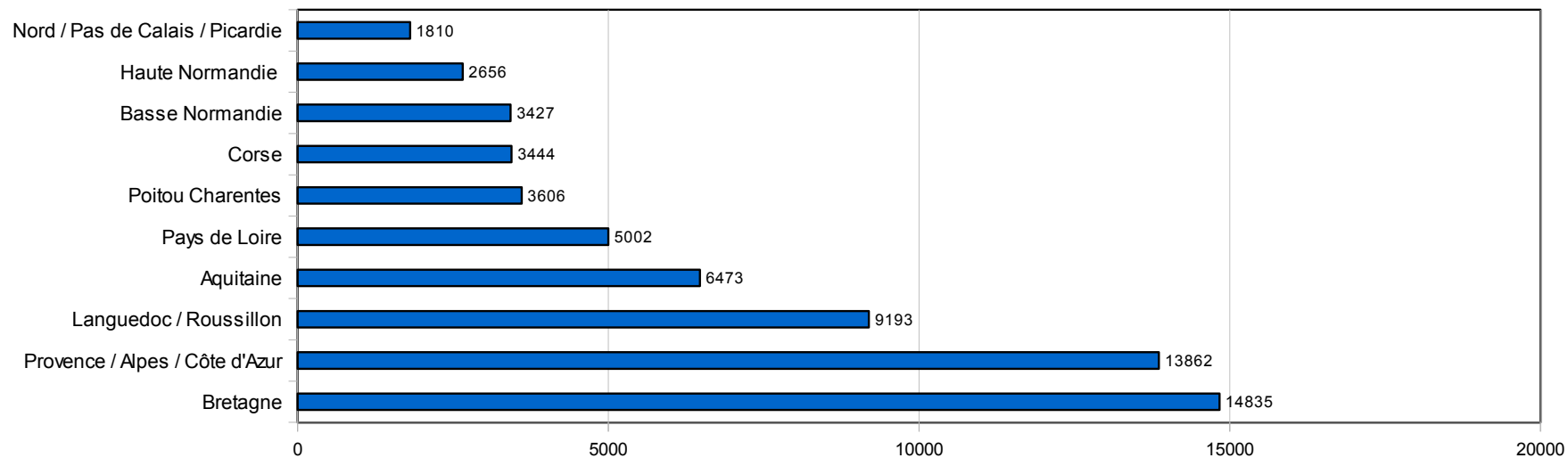
Répartition par mode de propulsion



Répartition par tranche de longueur



Répartition par région administrative



TOTAL GÉNÉRAL 64308 NAVIRES

**3.1.1 - Mutations de propriété par longueur et par région administrative d'immatriculation
(du 01/09/2011 au 31/08/2012) en eaux maritimes**

RÉGION	VOILIERS										Total voiliers	NAVIRES À MOTEUR										Total moteur	Total autres(*)	TOTAL
	<5m	5 à 6m	6 à 7m	7 à 8m	8 à 10m	10 à 12m	12 à 15m	15 à 18m	18 à 24m	>=24m		<5m	5 à 6m	6 à 7m	7 à 8m	8 à 10m	10 à 12m	12 à 15m	15 à 18m	18 à 24m	>=24m			
Nord / Pas de Calais / Picardie	13	34	27	31	52	38	11				206	1033	338	147	47	13	3	2				1583	21	1810
Haute Normandie	25	44	66	35	63	28	7	4			272	1677	398	197	43	19	8	5	1	1		2349	35	2656
Basse Normandie	80	75	99	87	123	72	27	1	2		566	1592	648	339	100	66	21	5	1	1		2773	88	3427
Bretagne	740	702	735	570	765	402	132	14	8		4068	5129	2848	1667	407	191	62	26	4	2	4	10340	427	14835
Pays de Loire	158	203	194	135	204	121	65	7	2		1089	1979	917	623	167	105	27	11	3			3832	81	5002
Poitou Charentes	52	108	164	125	177	162	56	12		1	857	1235	692	478	157	91	36	8	4		2	2703	46	3606
Aquitaine	90	163	239	112	116	58	25	2			805	2520	1530	963	293	154	73	12	3			5548	120	6473
Languedoc / Roussillon	88	159	226	201	345	243	104	11	3		1380	3932	1859	1114	400	256	100	53	5		1	7720	93	9193
Provence / Alpes / Côte d'Azur (1)	73	170	270	221	443	341	201	17	5		1741	5992	2783	1785	651	425	230	117	19	4		12006	115	13862
Corse	25	23	18	18	38	41	28	3	1		195	1388	664	566	273	190	75	53	22	7		3238	11	3444
TOTAL GÉNÉRAL	1344	1681	2038	1535	2326	1506	656	71	21	1	11179	26477	12677	7879	2538	1510	635	292	62	15	7	52092	1037	64308

(*) Autres modes de propulsion, y compris non renseignés

**3.1.2 - Mutations de propriété par catégorie socioprofessionnelle des propriétaires
(du 01/09/2011 au 31/08/2012) pour les eaux maritimes**

	VOILIERS	NAVIRES À MOTEUR	AUTRES(*)	TOTAL(**)
Association loi 1901	294	414	80	788
Autres	261	846	15	1122
Collectivité publique	47	68	6	121
Entreprise individuelle	22	85	9	116
E.U.R.L	28	196	2	226
S.A.R.L	687	3973	37	4697
Société anonyme	441	1406	12	1859
Société de leasing	694	2178		2872
Agriculteur exploitant	76	478	6	560
Artisan	583	4297	57	4937
Autre personne sans activité professionnelle	2827	9692	168	12687
Cadre de la fonction publique	594	1080	54	1728
Cadre d'entreprise	2040	6077	88	8205
Chefs d'entreprise de 10 salariés et plus	301	1467	2	1770
Commerçant et assimilé	519	3234	32	3785
Contremaître, agent de maîtrise	166	1157	18	1341
Employé administratif des entreprises	387	1739	25	2151
Employé de commerce	343	2460	32	2835
Employé de la fonction publique	645	3314	109	4068
Ouvrier	2125	14040	267	16432
Personnel des services directs aux particuliers	176	603	3	782
Professions intermédiaires administratives et commerciales dans les entreprises	192	935	16	1143
Professions intermédiaires de l'enseignement, la santé, la fonction publique et assimilés	968	5633	110	6711
Profession libérale	1002	2669	52	3723
Retraité	3789	12947	201	16937
Technicien	2692	12527	245	15464
TOTAL GÉNÉRAL	21899	93515	1646	117060

(*) Autres modes de propulsion

(**) Total supérieur aux nouvelles immatriculations compte tenu des navires en copropriété

**3.2 - Mutations de propriété de navires délivrées en outre mer
(du 01/09/2011 au 31/08/2012) en eaux maritimes**

RÉGION	VOILIERS										Total voiliers	NAVIRES À MOTEUR										Total moteur	AUTRES Total autres(*)	TOTAL Total
	<5m	5 à 6m	6 à 7m	7 à 8m	8 à 10m	10 à 12m	12 à 15m	15 à 18m	18 à 24m	>=24m		<5m	5 à 6m	6 à 7m	7 à 8m	8 à 10m	10 à 12m	12 à 15m	15 à 18m	18 à 24m	>=24m			
GUADELOUPE		1	7	6	20	30	29	1	1		95	315	111	93	46	24	31	12		1		633	15	743
MARTINIQUE	2	1	6	3	17	38	33	1			101	320	108	88	64	33	22	4	1			640	9	750
GUYANE			2	1	1				1		5	58	50	6	4	1	2					121	2	128
RÉUNION / ILES ÉPARSES	1	2	3	2	7	13	11				39	129	120	55	17	2	4	1				328	8	375
SAINT PIERRE ET MIQUELON	1					2					3	6	8	6	3							23	1	27
TOTAL DOM	4	4	18	12	45	83	73	3	1	0	243	828	397	248	134	60	59	17	1	1	0	1745	35	2023
TOM																								
NOUVELLE CALÉDONIE											0											0		0
POLYNÉSIE FRANÇAISE		1									1	1										1		2
MAYOTTE		1		2	4	5					12	53	57	19	6							135	2	149
TOTAL TOM	0	2	0	2	4	5	0	0	0	0	13	54	57	19	6	0	0	0	0	0	0	136	2	151
TOTAL DOM/TOM	4	6	18	14	49	88	73	3	1	0	256	882	454	267	140	60	59	17	1	1	0	1881	37	2174

(*) Autres modes de propulsion, y compris non renseignés

4 - Titres de conduite des navires de plaisance à moteur en eaux maritimes

4.1 - Titres délivrés de 1962 au 31/12/1992()*

<i>RÉGION</i>	
PARIS ET RÉGION PARISIENNE	230288
PROVINCE (hors littoral)	186549
NORMANDIE - MER DU NORD	96327
BRETAGNE / PAYS DE LOIRE	149257
POITOU - CHARENTES / AQUITAINE	91365
LITTORAL MÉDITERRANÉEN	334756
<i>TOTAL MÉTROPOLE</i>	1088542
ANTILLES GUYANE	23303
LA RÉUNION	6389
ST PIERRE ET MIQUELON	460
NOUVELLE CALÉDONIE	3410
POLYNÉSIE FRANÇAISE	31725
<i>TOTAL DOM-TOM</i>	65287
<i>TOTAL GÉNÉRAL</i>	1153829

(*) Il s'agit des titres délivrés sous la réglementation en vigueur avant le 1er janvier 1993

4.2 - Titres délivrés du 01/01/1993 au 31/12/2007 (hors équivalences cf 4.3)

RÉGION	CARTE MER	PERMIS MER CÔTIER(1)	PERMIS MER HAUTURIER(2)		Total
			Directs	Extension(A et côtier)	
Ile-de-France	3377	130758	2556	13988	16544
Champagne - Ardenne	996	8626	261	577	838
Picardie	471	6606	141	350	491
Haute Normandie	3804	32221	640	1693	2333
Centre - Val de Loire	841	19277	338	1607	1945
Basse Normandie	6942	33102	1725	3131	4856
Bourgogne	188	8358	143	858	1001
Nord - Pas de Calais	3587	25913	233	1454	1687
Lorraine	363	7942	80	511	591
Alsace	272	8241	60	685	745
Franche - Comté	102	1452	5	19	24
Pays de la Loire	7964	63230	1359	4502	5861
Bretagne	26239	114241	6363	8086	14449
Poitou - Charentes	4228	36701	693	1785	2478
Aquitaine	5121	77416	1177	4297	5474
Midi - Pyrénées	360	19967	213	1530	1743
Limousin	212	4697	51	213	264
Rhône - Alpes	1544	54983	1885	3733	5618
Auvergne	103	5670	45	470	515
Languedoc - Roussillon	6758	93893	849	3732	4581
Provence - Alpes - Côte d'Azur	14006	245167	4997	15352	20349
Corse	2335	33687	195	1235	1430
Total Métropole	89813	1032148	24009	69808	93817
Guadeloupe	847	17308	918	1773	2691
Martinique	701	12729	400	746	1146
Guyane	514	8377	79	757	836
Réunion	773	12307	552	1225	1777
St Pierre et Miquelon	2	1047	125	54	179
Polynésie Française	5108	21370	1124	1740	2864
Nouvelle Calédonie	155	5390	562	679	1241
Total DOM/TOM	8100	78528	3760	6974	10734
Étranger	145	1662	59	245	304
TOTAL GÉNÉRAL	98058	1112338	27828	77027	104855

Total général tous permis : 1 315 251

(1) Titres délivrés à partir du 01/01/1994

(2) Nouvelle appellation à partir du 01/01/1994

4.3 - Titres délivrés par équivalences du 01/01/1993 jusqu'au 31/12/2007

ANNÉE	CARTE MER			PERMIS MER CÔTIER(1)			PERMIS MER HAUTURIER(2)			TOTAL
	Brevet (3) professionnel	Titre (4) étranger	TOTAL	Brevet (3) professionnel	Titre (4) étranger	TOTAL	Brevet (3) professionnel	Titre (4) étranger	TOTAL	
1993 (6)	40724	0	40724	0	0	0	521	0	521	41245
1994	2200	0	2200	1	0	1	2045	0	2045	4246
1995	308	2	310	629	24	653	1460	12	1472	2435
1996	251	9	260	738	139	877	1378	30	1408	2545
1997	219	8	227	893	188	1081	1220	13	1233	2541
1998	188	8	196	678	149	827	1049	11	1060	2083
1999	152	7	159	759	119	878	1054	10	1064	2101
2000	162	5	167	1197	138	1335	1115	18	1133	2635
2001	129	2	131	1050	135	1185	1283	17	1300	2616
2002	166	5	171	1019	171	1190	1260	13	1273	2634
2003	133	0	133	2067	172	2239	1397	14	1411	3783
2004	169	1	170	2484	130	2614	1481	21	1502	4286
2005	139	2	141	2467	198	2665	1286	43	1329	4135
2006	115	3	118	3056	187	3243	1252	47	1299	4660
2007	130	1	131	4437	228	4665	1464	144	1608	6404
TOTAL	45185	53	45238	21475	1978	23453	19265	393	19658	88349

(1) Titres délivrés à partir du 01/01/1994

(2) Nouvelle appellation à partir du 01/01/1994

(3) délivrés aux ressortissants français détenteurs d'un brevet professionnel (arrêté ministériel du 3 mai 1995 remplaçant l'arrêté ministériel du 22 septembre 1993)

(4) délivrés aux ressortissants français détenteurs d'un titre étranger (arrêté ministériel du 19 avril 1995)

(6) Pour 1993, les chiffres de la carte mer tiennent compte de la carte mer spéciale délivrée au titre de l'article 11 du décret 92-1166 du 21/10/1992

5 – Titres de conduite des bateaux de plaisance à moteur jusqu'au 31/12/2007, en eaux intérieures

5.1 - Permis délivrés du 01/01/1991 au 31/12/2007, par commission de surveillance

<i>PERMIS</i>	<i>Lille</i>	<i>Lyon</i>	<i>Nantes</i>	<i>Paris</i>	<i>Strasbourg</i>	<i>Toulouse</i>	<i>Total</i>
Tous types	25176	N.D.	35832	66445	14919	50778	193150

6.1 - Permis délivrés suite à un examen du 01/01/2008 au 31/12/2011

<i>Service instructeur</i>	<i>OPTION CÔTIÈRE</i>	<i>OPTION EAUX INTÉRIEURES</i>	<i>EXTENSION HAUTURIÈRE</i>	<i>EXTENSION GRANDE PLAISANCE EAUX INTÉRIEURES</i>	<i>TOTAL</i>
DDTM DE LA GIRONDE	9491	857	400	1	10749
DDTM DE LA SEINE-MARITIME	3943	1582	279	1	5805
DDTM DE LOIRE ATLANTIQUE	9233	2528	496	29	12286
DDTM DES BOUCHES DU RHONE	15606	255	638		16499
DDTM DES COTES D'ARMOR	3426	124	324		3874
DDTM DU CALVADOS	5921	339	378		6638
DDTM DU PAS DE CALAIS	2342	382	182	3	2909
DM DE LA GUADELOUPE	4452	33	343	1	4829
DM DE LA GUYANE	1213	566	122		1901
DM DE LA MARTINIQUE	3942		198		4140
DM SUD OCEAN INDIEN	2081	22	173		2276
DML DE LA CHARENTE MARITIME	9977	626	543	1	11147
DML DE LA CORSE DU SUD	4619	16	57		4692
DML DE LA HAUTE CORSE	2075	1	90		2166
DML DE LA MANCHE	3939	115	515		4569
DML DE LA VENDEE	3783	140	281		4204
DML DES ALPES MARITIMES	8921	135	551		9607
DML D'ILLE-ET-VILAINE	4355	453	297		5105
DML DU FINISTERE	6450	72	552		7074
DML DU MORBIHAN	6719	252	213		7184
DML DU NORD	4763	989	207	23	5982
DML DU VAR	14879	221	746		15846
DML HERAULT-GARD	15753	1783	537	37	18110
DML PYRENEES ORIENTALES - AUDE	7535	215	337	25	8112
DML PYRENEES-ATLANTIQUES - LANDES	3340	324	249		3913
DTAM ST PIERRE ET MIQUELON	98	2	15		115
SN DE LA SEINE	29352	9885	2151	125	41513
SN DE STRASBOURG	4476	3640	284	20	8420
SN NANTES	4214	2325	291	1	6831
SN NORD-PAS DE CALAIS	1160	741	5	2	1908
SN RHONE SAONE	20124	11436	1144	29	32733
SN TOULOUSE	5051	1565	470	10	7096
UNITE TERRITORIALE MAYOTTE	1243	1	84		1328
TOTAL GÉNÉRAL	224476	41625	13152	308	279561

6.2 - Permis délivrés par équivalences ou duplicata du 01/01/2008 au 31/12/2011

<i>Mode de délivrance du titre</i>	<i>OPTION CÔTIÈRE</i>	<i>OPTION EAUX INTÉRIEURES</i>	<i>EXTENSION HAUTURIÈRE</i>	<i>EXTENSION GRANDE PLAISANCE EAUX INTÉRIEURES</i>	<i>TOTAL</i>
Equivalence avec un titre étranger	536	37	348	55	976
Equivalence avec une qualification professionnelle	4570	498	4945	733	10746
Demande de duplicata					32600

6.3 - Permis délivrés suite à un examen du 01/01/2011 au 31/12/2011

<i>Service instructeur</i>	<i>OPTION CÔTIÈRE</i>	<i>OPTION EAUX INTÉRIEURES</i>	<i>EXTENSION HAUTURIÈRE</i>	<i>EXTENSION GRANDE PLAISANCE EAUX INTÉRIEURES</i>	<i>TOTAL</i>
DDTM DE LA GIRONDE	3296	242	86	1	3625
DDTM DE LA SEINE-MARITIME	1102	422	73	1	1598
DDTM DE LOIRE ATLANTIQUE	2907	680	124	4	3715
DDTM DES BOUCHES DU RHONE	5148	62	197		5407
DDTM DES COTES D'ARMOR	944	37	83		1064
DDTM DU CALVADOS	2061	114	95		2270
DDTM DU PAS DE CALAIS	671	114	35		820
DM DE LA GUADELOUPE	1224	1	99	1	1325
DM DE LA GUYANE	372	285	29		686
DM DE LA MARTINIQUE	939		43		982
DM SUD OCEAN INDIEN	790	22	69		881
DML DE LA CHARENTE MARITIME	2941	176	133		3250
DML DE LA CORSE DU SUD	1367	13	8		1388
DML DE LA HAUTE CORSE	656		33		689
DML DE LA MANCHE	1015	39	95		1149
DML DE LA VENDEE	1157	42	75		1274
DML DES ALPES MARITIMES	2663	33	127		2823
DML D'ILLE-ET-VILAINE	1402	134	87		1623
DML DU FINISTERE	2081	25	118		2224
DML DU MORBIHAN	2031	88	34		2153
DML DU NORD	1775	305	55	5	2140
DML DU VAR	4516	54	158		4728
DML HERAULT-GARD	5237	537	152	1	5927
DML PYRENEES ORIENTALES - AUDE	2209	58	99	13	2379
DML PYRENEES-ATLANTIQUES - LANDES	1086	94	50		1230
DTAM ST PIERRE ET MIQUELON	30	2			32
SN DE LA SEINE	8542	2514	522	27	11605
SN DE STRASBOURG	1327	986	75	9	2397
SN NANTES	1215	599	47		1861
SN NORD-PAS DE CALAIS	335	254			589
SN RHONE SAONE	6697	3804	275	9	10785
SN TOULOUSE	1536	456	122	4	2118
UNITE TERRITORIALE MAYOTTE	377	1	28		406
TOTAL GÉNÉRAL	69649	12193	3226	75	85143

6.4 - Permis délivrés par équivalences ou duplicata du 01/01/2011 au 31/12/2011

<i>Mode de délivrance du titre</i>	<i>OPTION CÔTIÈRE</i>	<i>OPTION EAUX INTÉRIEURES</i>	<i>EXTENSION HAUTURIÈRE</i>	<i>EXTENSION GRANDE PLAISANCE EAUX INTÉRIEURES</i>	<i>TOTAL</i>
Equivalence avec un titre étranger	126	7	62	23	218
Equivalence avec une qualification professionnelle	1070	152	1279	115	2616
Demande de duplicata					8558

6.5 - Permis délivrés suite à un examen du 01/01/2012 au 31/08/2012

<i>Service instructeur</i>	<i>OPTION CÔTIÈRE</i>	<i>OPTION EAUX INTÉRIEURES</i>	<i>EXTENSION HAUTURIÈRE</i>	<i>EXTENSION GRANDE PLAISANCE EAUX INTÉRIEURES</i>	<i>TOTAL</i>
DDTM DE LA GIRONDE	2605	191	72		2868
DDTM DE LA SEINE-MARITIME	810	315	53		1178
DDTM DE LOIRE ATLANTIQUE	1911	468	89	2	2470
DDTM DES BOUCHES DU RHONE	3704	20	170		3894
DDTM DES COTES D'ARMOR	711	23	56		790
DDTM DU CALVADOS	1874	155	71		2100
DDTM DU PAS DE CALAIS	622	154	16		792
DM DE LA GUADELOUPE	824	6	38		868
DM DE LA GUYANE	224	191	18		433
DM DE LA MARTINIQUE	630		20		650
DM SUD OCEAN INDIEN	486	14	58		558
DML DE LA CHARENTE MARITIME	2497	160	63		2720
DML DE LA CORSE DU SUD	1295		13		1308
DML DE LA HAUTE CORSE	535		16		551
DML DE LA MANCHE	753	14	103		870
DML DE LA VENDEE	883	21	42		946
DML DES ALPES MARITIMES	1969	25	106		2100
DML D'ILLE-ET-VILAINE	998	61	48		1107
DML DU FINISTERE	1464	23	98		1585
DML DU MORBIHAN	1593	73	49		1715
DML DU NORD	1325	188	59	6	1578
DML DU VAR	3159	39	118		3316
DML HERAULT-GARD	4009	389	147	3	4548
DML PYRENEES ORIENTALES - AUDE	1777	44	63	5	1889
DML PYRENEES-ATLANTIQUES - LANDES	869	52	52		973
DTAM ST PIERRE ET MIQUELON	16				16
SN DE LA SEINE	6366	2048	357	24	8795
SN DE STRASBOURG	854	659	74	3	1590
SN NANTES	960	356	37		1353
SN NORD-PAS DE CALAIS	227	119			346
SN RHONE SAONE	4543	2507	184	8	7242
SN TOULOUSE	1328	346	79	2	1755
UNITE TERRITORIALE MAYOTTE	209		5		214
TOTAL GÉNÉRAL	52030	8661	2374	53	63118

6.6 - Permis délivrés par équivalences ou duplicata du 01/01/2012 au 31/08/2012

<i>Mode de délivrance du titre</i>	<i>OPTION CÔTIÈRE</i>	<i>OPTION EAUX INTÉRIEURES</i>	<i>EXTENSION HAUTURIÈRE</i>	<i>EXTENSION GRANDE PLAISANCE EAUX INTÉRIEURES</i>	<i>TOTAL</i>
Equivalence avec un titre étranger	13	5	13	7	38
Equivalence avec une qualification professionnelle	600	53	833	63	1549
Demande de duplicata					5743

Nombre d'établissements agréés au 31 août 2012 : 1008

Nombre de formateurs agréés au 31 août 2012 : 1937

7.2 – Nouvelles inscriptions de bateaux délivrés du 01/01/2012 au 31/08/2012 en eaux intérieures

RÉGION	VOILIERS								Total voiliers	NAVIRES À MOTEUR								Total moteur	AUTRES		TOTAL Total
	<5m	5 à 6m	6 à 8m	8 à 10m	10 à 12m	12 à 15m	15 à 20m	>=20m		<5m	5 à 6m	6 à 8m	8 à 10m	10 à 12m	12 à 15m	15 à 20m	>=20m		Total autres		
DDTM Loire Atlantique								0	35	9	16	9	11	17	5	102	4	106			
SN Nord Pas de Calais								0	3	5	6	2	3	2	2	23	7	30			
SN Rhône Saône	4	4	7	4	2			21	96	38	67	10	11	14	8	244	5	270			
SN Seine			1					1	19	24	18	8	8	20	12	109		110			
SN Strasbourg	2	1		1				4	72	10	8	6	12	2	1	111	9	124			
SN Sud-Ouest								0	39	6	17	3	1	61	1	128		128			
TOTAL GÉNÉRAL	6	5	8	5	2	0	0	0	26	264	92	132	38	46	116	29	0	717	25	768	

7.3 – Mutations de propriété du 01/01/2012 au 31/08/2012 en eaux intérieures

RÉGION	VOILIERS								Total voiliers	NAVIRES À MOTEUR								Total moteur	AUTRES Total autres	TOTAL Total
	<5m	5 à 6m	6 à 8m	8 à 10m	10 à 12m	12 à 15m	15 à 20m	>=20m		<5m	5 à 6m	6 à 8m	8 à 10m	10 à 12m	12 à 15m	15 à 20m	>=20m			
DDTM Loire Atlantique								0	7	5	2	2	10	2				28		28
SN Nord Pas de Calais								0	1	4		1	1	1	1			9		9
SN Rhône Saône	1	2	12	3	2			20	39	37	46	7	3	2				134	4	158
SN Seine								0	6	4	10	4	3	1	1			29		29
SN Strasbourg								0	5	2	4	3	4					18	2	20
SN Sud-Ouest								0	11	9	17	5	4	6	1			53	1	54
TOTAL GÉNÉRAL	1	2	12	3	2	0	0	0	20	69	61	79	22	25	12	3	0	271	7	298

**7.4 – Nouvelles inscriptions par pays d'origine du constructeur (*) et catégorie de conception
(du 01/01/2012 au 31/08/2012) en eaux intérieures**

PAYS CONSTRUCTEUR	CATÉGORIE A		CATÉGORIE B		CATÉGORIE C		CATÉGORIE D		VNM	TOTAL		TOTAL GÉNÉRAL
	VOILE	MOTEUR	VOILE	MOTEUR	VOILE	MOTEUR	VOILE	MOTEUR		VOILE	MOTEUR	
FRANCE	1	1	2	4	4	135	1	139	0	8	279	287
ETATS-UNIS D'AMERIQUE	0	2	0	1	0	83	0	42	5	0	128	133
ALLEMAGNE		2		2		1		20	0	0	25	25
BELGIQUE						17		4	0	0	21	21
ITALIE				2		11		1	0	0	14	14
CHINE						7		4	0	0	11	11
REPUBLIQUE TCHEQUE						4		7	0	0	11	11
ROYAUME-UNI(GB&IR.N)						9		1	0	0	10	10
CANADA	0	0	0	0	0	3	0	0	4	0	3	7
POLOGNE						5		1	0	0	6	6
PAYS-BAS						3		3	0	0	6	6
SUEDE				1		4			0	0	5	5
FINLANDE						4		1	0	0	5	5
SUISSE								4	0	0	4	4
MEXIQUE						2			0	0	2	2
AUSTRALIE								1	0	0	1	1
LITUANIE								1	0	1	0	1
GRECE						1			0	0	1	1
COREE DU SUD						1			0	0	1	1
ESPAGNE				1					0	0	1	1
AUTRICHE					1				0	1	0	1
TOTAL	1	5	2	11	5	290	2	228	9	10	534	553

Le traitement ne prend pas en compte les autres modes de propulsion
(*)déterminé selon le numéro d'identification de la coque (numéro CIN)

Catégorie A : navigation en haute mer
Catégorie B : navigation au large
Catégorie C : navigation à proximité de la côte
Catégorie D : navigation en eaux protégées

8 - Capacité d'accueil des ports et installations de plaisance maritimes (métropole) données 2005 (sauf pavillons bleus)

DÉPARTEMENTS	Capacité d'accueil (1)			Pavillon bleu (2)	DÉPARTEMENTS	Capacité d'accueil (1)			Pavillon bleu (2)
	Nombre d'installations	Capacité générale	dont passage	Nombre de lauréats		Nombre d'installations	Capacité générale	dont passage	Nombre de lauréats
Nord	2	1265	102	3	Gironde	21	3970	219	1
Pas de Calais	4	969	85	1	Landes	1	950	58	0
Somme	3	454	31	1	Pyrénées Atlantiques	5	1842	270	0
Seine Maritime	6	3082	205	3	Pyrénées Orientales	8	6360	708	4
Calvados	13	4585	543	3	Aude	7	3635	240	5
Manche	17	5067	924	5	Hérault	15	10034	531	7
Ille et Vilaine	7	3227	300	0	Gard	3	4760	251	2
Côtes d'Armor	36	8779	1000	3	Bouches du Rhône	45	15048	523	6
Finistère	78	12473	1050	4	Var	53	24412	2145	15
Morbihan	43	8733	875	0	Alpes Maritimes	34	17431	3725	5
Loire Atlantique	21	6628	521	0	Haute Corse	8	3486	971	0
Vendée	7	4367	515	1	Corse du Sud	11	4018	1280	0
Charente Maritime	18	8220	798	4	TOTAL GÉNÉRAL(3)	466	163795	17870	73

(1) à titre indicatif

(2) ports au titre de l'année 2012

(3) dont 370 ports proprement dits