

LA PLAISANCE EN QUELQUES CHIFFRES

1^{er} septembre 2012
au 31 août 2013

1 - Flotte des navires de plaisance au 31 août 2013 en eaux maritimes

1.1 - Immatriculations délivrées en métropole : graphiques

1.1.1 - Immatriculations délivrées par longueur et par région administrative pour la métropole

1.2 - Immatriculations délivrées en outre-mer

2 - Nouvelles immatriculations du 1^{er} septembre 2012 au 31 août 2013 en eaux maritimes

2.1 - Nouvelles immatriculations en métropole : graphiques

2.1.1 - par longueur et par région administrative pour la métropole

2.1.2 - par type de navire et par région administrative

2.1.3 - sans objet : les catégories de navigation ont été supprimées en 2005

2.1.4 - par pays d'origine du constructeur et catégorie de conception (navires CE)

2.1.5 - répartition par catégorie socioprofessionnelle du propriétaire

2.1.6 - répartition par région administrative de résidence du propriétaire

2.2 - Nouvelles immatriculations en outre-mer

3 - Mutations de propriété du 1^{er} septembre 2012 au 31 août 2013 en eaux maritimes

3.1 - Mutations de propriété en métropole : graphiques

3.1.1 - par longueur et par région administrative d'immatriculation

3.1.2 - par catégorie socioprofessionnelle des propriétaires

3.2 - Mutations de propriété en outre-mer

4 - Titres de conduite des navires de plaisance à moteur jusqu'au 31 décembre 2007 en eaux maritimes

4.1 - Titres délivrés de 1962 au 31 décembre 1992

4.2 - Titres délivrés du 1^{er} janvier 1993 au 31 décembre 2007

4.3 - Titres délivrés par équivalence depuis 1993 jusqu'au 31 décembre 2007

5 – Titres de conduite des bateaux de plaisance à moteur jusqu'au 31 décembre 2007 en eaux intérieures

5.1 - Permis délivrés du 01/01/1991 au 31/12/2007

6 – Titres de conduite des bateaux de plaisance à moteur à compter du 1 janvier 2008, en eaux maritimes et intérieures

6.1 - Permis délivrés du 01/01/2008 au 31/12/2012

6.2 – Délivrances par équivalence, duplicatas du 01/01/2008 au 31/12/2012

6.3 - Permis délivrés du 01/01/2012 au 31/12/2012

6.4 – Délivrances par équivalence, duplicatas du 01/01/2012 au 31/12/2012

6.5 - Permis délivrés du 01/01/2013 au 31/08/2013

6.6 – Délivrances par équivalence, duplicatas du 01/01/2013 au 31/08/2013, du nombre d'établissements de formation et de formateurs agréés au 31/08/2013

7 – Flotte des bateaux de plaisance en eaux intérieures

7.1 – Inscriptions délivrées au 31/08/2013 (données non disponibles cette année)

7.2 – Nouvelles inscriptions délivrées du 01/01/2013 au 31/08/2013

7.3 – Mutations de propriété du 01/01/2013 au 31/08/2013

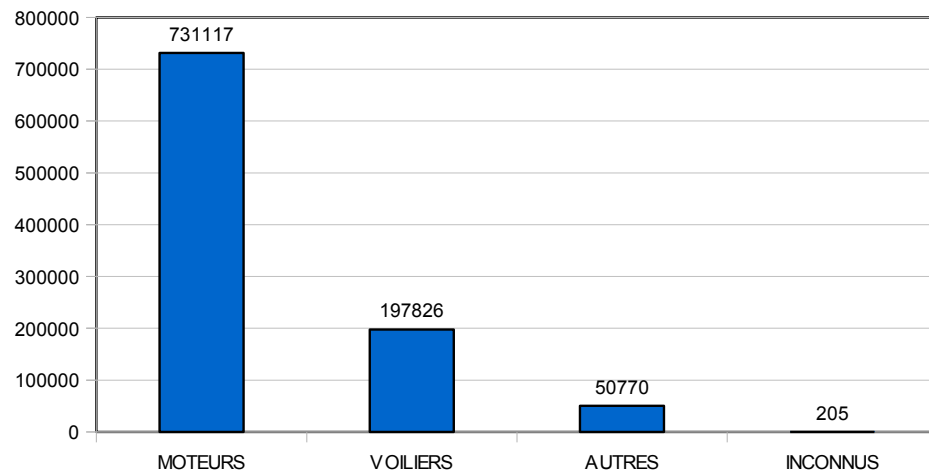
7.4 – Nouvelles inscriptions par pays d'origine du constructeur et catégorie de conception du 01/01/2013 au 31/08/2013

8 - Ports de plaisance

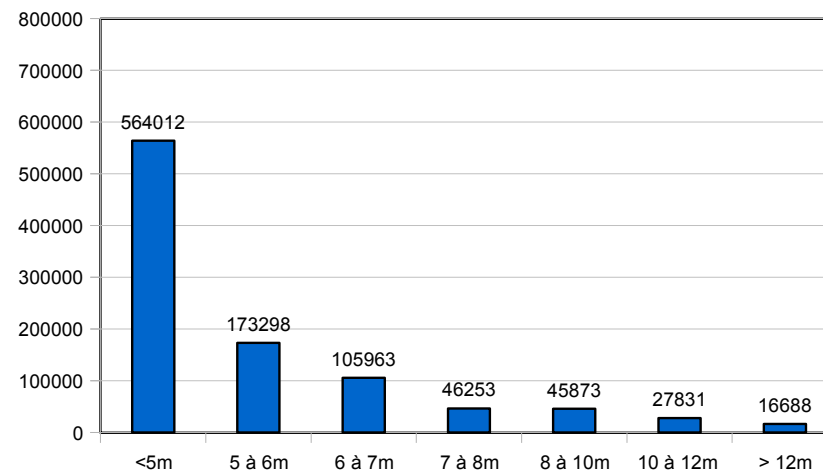
1 - Flotte des navires de plaisance au 31/08/2013 en eaux maritimes

1.1 - Immatriculations délivrées en métropole au 31/08/2013

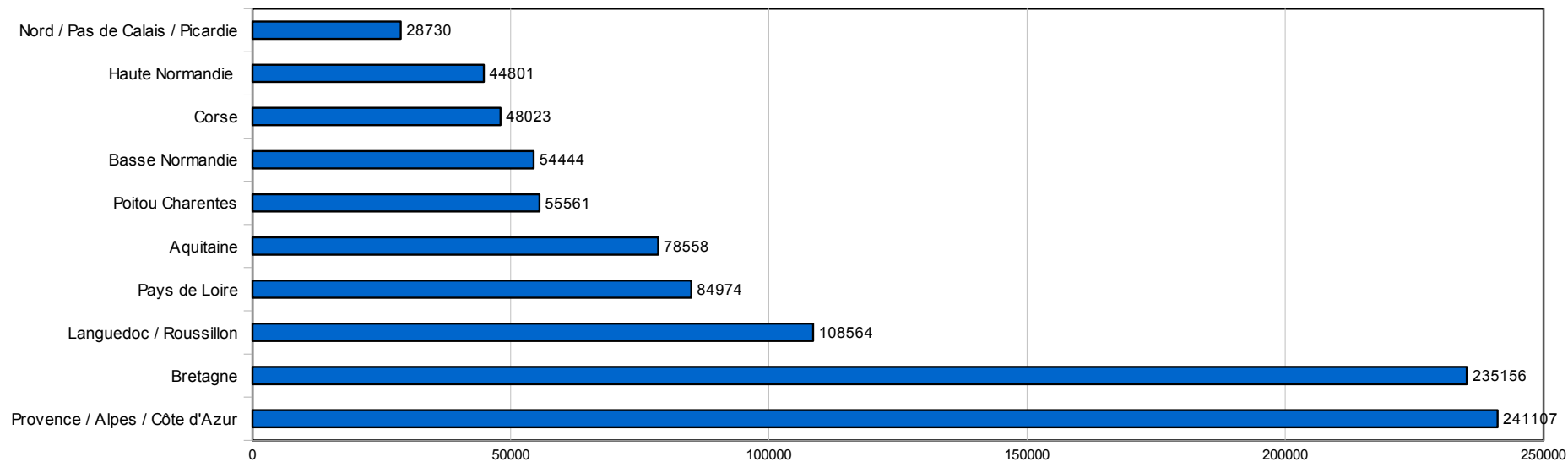
Répartition par mode de propulsion



Répartition par tranche de longueur



Répartition par région administrative



TOTAL GÉNÉRAL 979918 IMMATICULATIONS

1.1.1 - Immatriculations de navires délivrées par longueur et par région administrative au 31/08/2013 en eaux maritimes

RÉGION	VOILIERS											NAVIRES À MOTEUR											AUTRES	TOTAL
	<5m	5 à 6m	6 à 7m	7 à 8m	8 à 10m	10 à 12m	12 à 15m	15 à 18m	18 à 24m	>=24m	Total voiliers	<5m	5 à 6m	6 à 7m	7 à 8m	8 à 10m	10 à 12m	12 à 15m	15 à 18m	18 à 24m	>=24m	Total moteur		
Nord / Pas de Calais / Picardie	1587	643	472	398	546	375	117	12	2		4152	17897	3439	1508	346	206	64	31	8	2		23501	1077	28730
Haute Normandie	2229	997	799	635	784	486	168	32	4	2	6136	29342	4740	2017	489	259	112	72	8	12	3	37054	1611	44801
Basse Normandie	3755	1577	1444	1027	1456	759	317	33	12	2	10382	27788	7176	4231	960	583	255	93	14	9	2	41111	2951	54444
Bretagne	25343	12235	9183	6095	8336	4188	1442	166	61	7	67056	98422	27423	15234	3637	2007	683	301	63	37	9	147816	20284	235156
Pays de Loire	8141	3530	2752	1913	2606	1701	892	136	31	2	21704	39633	9910	6450	1791	1078	367	223	46	11	4	59513	3757	84974
Poitou Charentes	3860	2180	1900	1636	2210	1727	758	206	37	4	14518	22418	7525	5440	1484	948	351	142	46	10	1	38365	2678	55561
Aquitaine	3879	2944	2747	1381	1394	739	268	45	10		13407	31355	15251	8444	2495	1812	1193	196	30	39	3	60818	4333	78558
Languedoc / Roussillon	4794	2526	2319	2038	3121	2487	1119	129	15	1	18549	53733	16194	9638	3081	1937	969	464	88	12	3	86119	3896	108564
Provence / Alpes / Côte d'Azur	6367	5140	4241	4449	7485	6201	3489	436	107	14	37929	119109	32390	20062	8925	6665	3699	2260	652	241	18	194021	9157	241107
Corse	1598	514	259	260	471	477	360	45	7	2	3993	26206	6400	4652	2264	1623	782	601	205	65	1	42799	1231	48023
TOTAL GÉNÉRAL	61553	32286	26116	19832	28409	19140	8930	1240	286	34	197826	465903	130448	77676	25472	17118	8475	4383	1160	438	44	731117	50975	979918

(*) Autres modes de propulsion, y compris non renseignés

1.2 - Immatriculations de navires délivrées en outre mer au 31/08/2013 en eaux maritimes

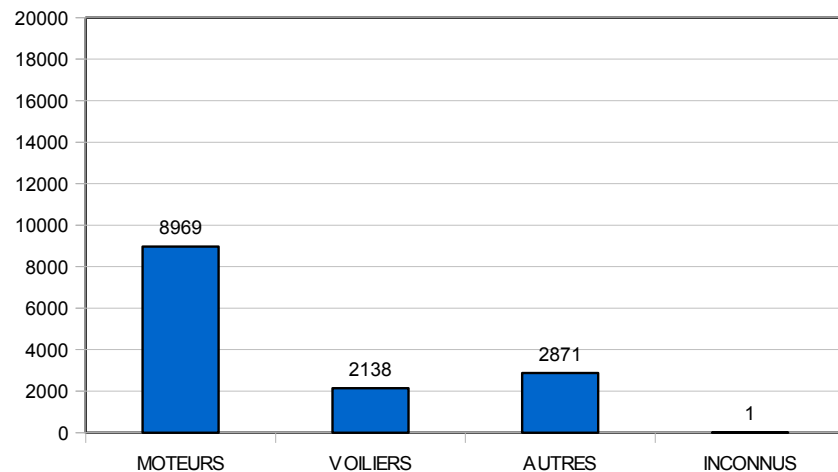
RÉGION	VOILIERS										Total voiliers	NAVIRES À MOTEUR										Total moteur	AUTRES Total autres(*)	TOTAL Total
	<5m	5 à 6m	6 à 7m	7 à 8m	8 à 10m	10 à 12m	12 à 15m	15 à 18m	18 à 24m	>=24m		<5m	5 à 6m	6 à 7m	7 à 8m	8 à 10m	10 à 12m	12 à 15m	15 à 18m	18 à 24m	>=24m			
GUADELOUPE	66	41	94	100	249	469	556	78	13		1666	7255	1997	1161	603	476	387	190	32	12		12113	1164	14943
MARTINIQUE	112	89	122	93	301	445	362	40	2		1566	5404	1752	1614	762	438	249	87	19	3		10328	1304	13198
GUYANE	32	8	14	14	32	30	7	3			140	1352	536	254	131	86	15	5	1		1	2381	205	2726
RÉUNION / ÎLES ÉPARSES	114	46	29	25	47	93	55	8			417	1736	1359	368	129	90	15	13				3710	251	4378
SAINT PIERRE ET MIQUELON	31	10	4	5	10	8	5				73	294	308	136	47	34	18	13		1		851	37	961
TOTAL DOM	355	194	263	237	639	1045	985	129	15	0	3862	16041	5952	3533	1672	1124	684	308	52	16	1	29383	2961	36206
TOM																								
NOUVELLE CALÉDONIE		2	3	4	33	83	44	4			173	29	12	6	6	2	5	5	1			66	1	240
POLYNÉSIE FRANÇAISE	2	2	2	4	18	56	40	6	2		132	7		3	1	2	2		1	1		17	1	150
MAYOTTE	5	12	4	6	17	25	18	1	1		89	415	309	189	26	16	8	1				964	71	1124
TOTAL TOM	7	16	9	14	68	164	102	11	3	0	394	451	321	198	33	20	15	6	2	1	0	1047	73	1514
TOTAL DOM/TOM	362	210	272	251	707	1209	1087	140	18	0	4256	16492	6273	3731	1705	1144	699	314	54	17	1	30430	3034	37720

(*) Autres modes de propulsion, y compris non renseignés

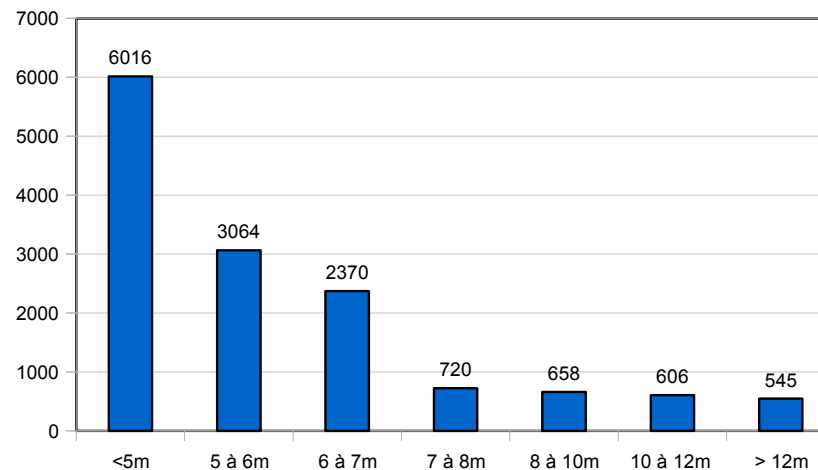
2 - Nouvelles immatriculations (du 01/09/2012 au 31/08/2013) en eaux maritimes

2.1 - Nouvelles immatriculations en métropole

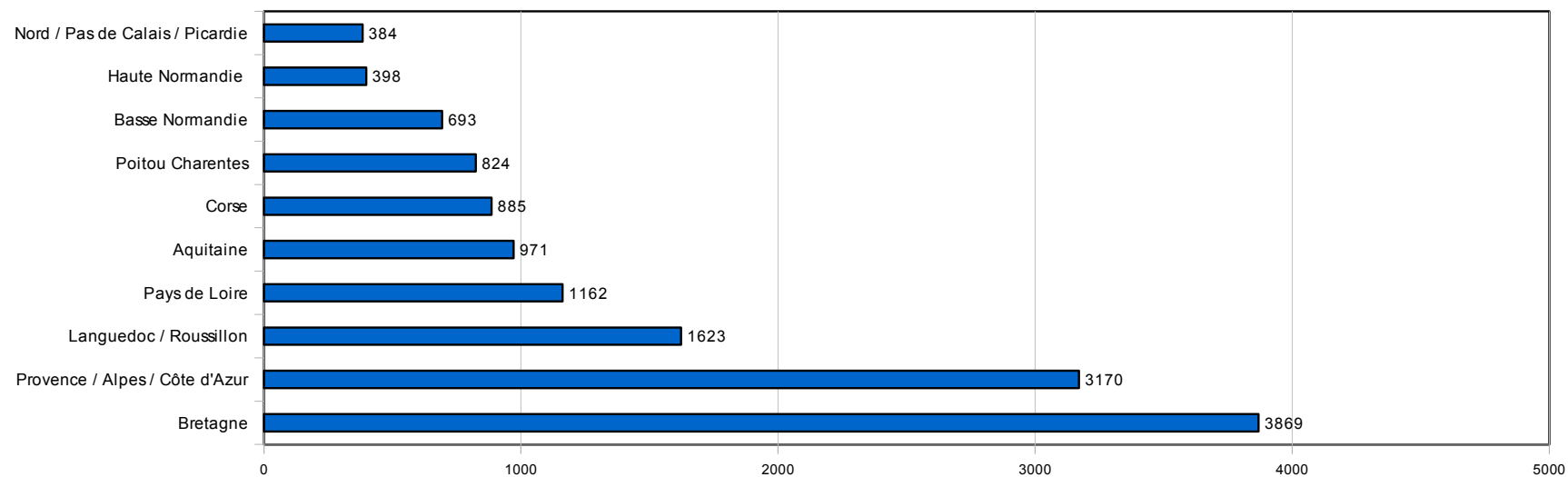
Répartition par mode de propulsion



Répartition par tranche de longueur



Répartition par région administrative



TOTAL GÉNÉRAL 13979 IMMATRICULATIONS

2.1.1 - Nouvelles immatriculations par longueur et par région administrative (du 01/09/2012 au 31/08/2013) en eaux maritimes

RÉGION	VOILIERS										Total voiliers	NAVIRES À MOTEUR										Total moteur	AUTRES Total autres(*)	TOTAL Total
	<5m	5 à 6m	6 à 7m	7 à 8m	8 à 10m	10 à 12m	12 à 15m	15 à 18m	18 à 24m	>=24m		<5m	5 à 6m	6 à 7m	7 à 8m	8 à 10m	10 à 12m	12 à 15m	15 à 18m	18 à 24m	>=24m			
Nord / Pas de Calais / Picardie	6	9	2	4	4	8	4				37	107	79	38	23	10	4	2				263	84	384
Haute Normandie	12	6	1	1	14	7	6				47	115	70	45	5	7	4	1				247	104	398
Basse Normandie	46	10	4	5	10	6	12				93	126	125	76	10	11	3	1		1		353	247	693
Bretagne	362	128	49	55	90	78	37	6	3	1	809	624	544	440	65	41	20	11	2	4		1751	1309	3869
Pays de Loire	75	13	13	11	28	27	26	2			195	228	193	240	38	21	7	6	1			734	233	1162
Poitou Charentes	54	28	6	16	26	35	27	10	4		206	166	139	135	28	12	11	9	4			504	114	824
Aquitaine	31	17	17	5	10	13	6	2	1		102	219	172	191	49	32	9	3		1		676	193	971
Languedoc / Roussillon	33	19	6	4	22	81	32	6	2		205	523	267	299	68	51	28	31	6	3		1276	142	1623
Provence / Alpes / Côte d'Azur	65	26	18	7	58	115	91	16	7		403	832	482	520	193	141	102	53	32	8		2363	404	3170
Corse	12	4		1		11	10	3			41	278	151	170	74	62	26	24	13	4		802	42	885
TOTAL GÉNÉRAL	696	260	116	109	262	381	251	45	17	1	2138	3218	2222	2154	553	388	214	141	58	20	1	8969	2872	13979

(*) Autres modes de propulsion, dont énergie humaine (kayaks, avirons de mer), y compris non renseignés

**2.1.2 - Nouvelles immatriculations par type de navire et par région administrative
(du 01/09/2012 au 31/08/2013) en eaux maritimes**

RÉGION	NON HABITABLES			HABITABLES			VNM	PNEUMATIQUES	AUTRES	TOTAL
	VOILE	MOTEUR	AUTRES(*)	VOILE	MOTEUR	AUTRES(*)				
Nord / Pas de Calais / Picardie	14	165	57	22	18		31	49	28	384
Haute Normandie	16	117	64	31	35		43	50	42	398
Basse Normandie	51	140	121	37	75		10	125	134	693
Bretagne	497	820	890	279	313	3	22	554	491	3869
Pays de Loire	97	338	200	89	131	2	31	223	51	1162
Poitou Charentes	84	248	82	115	62	1	58	125	49	824
Aquitaine	62	400	56	36	100	1	60	115	141	971
Languedoc / Roussillon	57	600	87	141	287	3	186	177	85	1623
Provence / Alpes / Côte d'Azur	167	1156	323	230	427	4	286	482	95	3170
Corse	16	185	30	25	130		126	356	17	885
TOTAL GÉNÉRAL	1061	4169	1910	1005	1578	14	853	2256	1133	13979

(*) Autres modes de propulsion, y compris non renseignés

2.1.4 - Nouvelles immatriculations par pays d'origine du constructeur (*) et catégorie de conception (du 01/09/2012 au 31/08/2013) en eaux maritimes pour les navires marqués CE

PAYS CONSTRUCTEUR	CATÉGORIE A		CATÉGORIE B		CATÉGORIE C		CATÉGORIE D		VNM	TOTAL		TOTAL GÉNÉRAL
	VOILE	MOTEUR	VOILE	MOTEUR	VOILE	MOTEUR	VOILE	MOTEUR		VOILE	MOTEUR	
FRANCE	534	40	120	481	440	3107	143	170	15	1237	3798	5050
ITALIE	13	22	1	615	2	569	4	1	1	20	1207	1228
ETATS-UNIS D'AMERIQUE	3	3	2	45	11	246	3	61	477	19	355	851
BELGIQUE				6	1	601		2		1	609	610
CHINE	0	3	1	2	28	486	0	69	4	29	560	593
ROYAUME-UNI(GB&IR.N)	0	2	1	63	266	34	7	0	2	274	99	375
CANADA	0	0	0	1	2	3	0	0	298	2	4	304
POLOGNE		1	11	43	6	218		1		17	263	280
ESPAGNE	1		4	37		93				5	130	135
ALLEMAGNE	59	5	3	30	1	5		10		63	50	113
PORTUGAL				4		90		2		0	96	96
AFRIQUE DU SUD	5	2	1			45				6	47	53
FINLANDE	2			11		24		13		2	48	50
SLOVENIE	5			10	9	7				14	17	31
TURQUIE				7		21				0	28	28
SUEDE	3			4		14		6		3	24	27
DANEMARK	13	3	2			5				15	8	23
PAYS-BAS	1			3	6	6		1		7	10	17
TUNISIE						16				0	16	16
GRECE						15				0	15	15
UKRAINE						15				0	15	15
AUSTRALIE				3	11			1		11	4	15
NORVEGE				4		9				0	13	13
AUTRES	7	1	0	11	11	62	1	12	12	19	86	117
TOTAL	646	82	146	1380	794	5691	158	349	809	1744	7502	10055

Le traitement ne prend pas en compte les autres modes de propulsion
 (*) déterminé selon le numéro d'identification de la coque (numéro HIN)

Catégorie A : navigation en haute mer
 Catégorie B : navigation au large
 Catégorie C : navigation à proximité de la côte
 Catégorie D : navigation en eaux protégées

**2.1.5 - Répartition des nouvelles immatriculations par catégorie socioprofessionnelle des propriétaires
(du 01/09/2012 au 31/08/2013) pour les eaux maritimes**

	VOILIERS	NAVIRES À MOTEUR	AUTRES(*)	TOTAL(**)
Association loi 1901	387	165	250	802
Autres	105	406	58	569
Collectivité publique	100	100	100	300
Entreprise individuelle	4	25	20	49
E.U.R.L	5	42	21	68
S.A.R.L	232	1462	37	1731
Société anonyme	148	1184	13	1345
Société de leasing	435	2435	4	2874
Agriculteur exploitant	9	48	8	65
Artisan	22	480	80	582
Autre personne sans activité professionnelle	354	1474	263	2091
Cadre de la fonction publique	47	123	140	310
Cadre d'entreprise	244	1345	244	1833
Chefs d'entreprise de 10 salariés et plus	44	419	30	493
Commerçant et assimilé	35	417	70	522
Contremaître, agent de maîtrise	13	87	44	144
Employé administratif des entreprises	26	252	31	309
Employé de commerce	14	365	60	439
Employé de la fonction publique	28	261	154	443
Ouvrier	106	856	391	1353
Personnel des services directs aux particuliers	1	25	12	38
Professions intermédiaires administratives et commerciales dans les entreprises	8	95	24	127
Professions intermédiaires de l'enseignement, la santé, la fonction publique et assimilés	66	509	166	741
Profession libérale	91	369	117	577
Retraité	446	2501	311	3258
Technicien	296	1584	407	2287
TOTAL GENERAL	3266	17029	3055	23350

(*) Autres modes de propulsion

(**) Total supérieur aux nouvelles immatriculations compte tenu des navires en copropriété

**2.1.6 - Répartition des nouvelles immatriculations par région administrative de résidence du propriétaire
(du 01/09/2012 au 31/08/2013) pour les eaux maritimes**

RÉGION	VOILIERS	NAVIRES À MOTEUR	AUTRES(*)	TOTAL(**)
Alsace	16	64	12	92
Aquitaine	161	1054	195	1410
Auvergne	12	130	14	156
Basse-Normandie	95	404	269	768
Bourgogne	17	125	10	152
Bretagne	718	1818	1150	3686
Centre	21	275	27	323
Champagne-Ardenne	17	107	9	133
Corse	96	1204	68	1368
Franche-Comté	6	63	2	71
Haute-Normandie	58	316	74	448
Île-De-France	489	3074	189	3752
Languedoc-Roussillon	145	1011	104	1260
Limousin	19	88	5	112
Lorraine	8	97	10	115
Midi-Pyrénées	127	445	37	609
Nord-Pas-De-Calais	271	1585	76	1932
Pays-De-La-Loire	374	1717	227	2318
Picardie	20	177	42	239
Poitou-Charentes	163	521	95	779
Provence-Alpes-Côte d'Azur	347	2498	373	3218
Rhône-Alpes	111	821	96	1028
D.O.M.	48	48	18	114
T.O.M.		18		18
Étranger	77	122	8	207
TOTAL GÉNÉRAL	3416	17782	3110	24308

(*) Autres modes de propulsion

(**) Total supérieur aux nouvelles immatriculations compte tenu des navires en copropriété

2.2 - Nouvelles immatriculations de navires délivrées en outre mer (du 01/09/2012 au 31/08/2013) en eaux maritimes

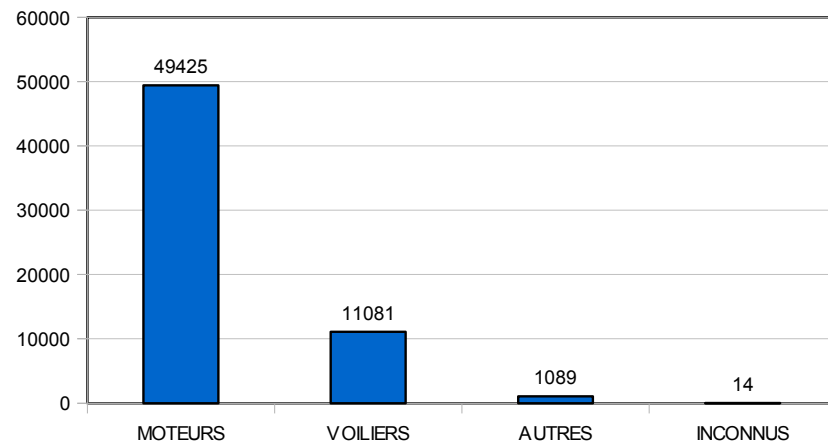
RÉGION	VOILIERS										Total voiliers	NAVIRES À MOTEUR										Total moteur	AUTRES Total autres(*)	TOTAL Total
	<5m	5 à 6m	6 à 7m	7 à 8m	8 à 10m	10 à 12m	12 à 15m	15 à 18m	18 à 24m	>=24m		<5m	5 à 6m	6 à 7m	7 à 8m	8 à 10m	10 à 12m	12 à 15m	15 à 18m	18 à 24m	>=24m			
GUADELOUPE	1			1	1	4	9	4			20	117	25	32	12	20	18	8	1		233	13	266	
MARTINIQUE					1	14	10	2			27	78	26	24	15	11	2		2		158	14	199	
GUYANE		1				2	1				4	29	4	6	1		1				41	1	46	
RÉUNION / ILES ÉPARSES	12	1		2		2					17	37	13	8	2						60	31	108	
SAINTE PIERRE ET MIQUELON								1			1	5	5	2		2	1	1			16		17	
TOTAL DOM	13	2	0	3	2	22	21	6	0	0	69	266	73	72	30	33	22	9	3	0	0	508	59	636
TOM																								
NOUVELLE CALÉDONIE											0							1			1		1	
POLYNÉSIE FRANÇAISE											0										0		0	
MAYOTTE											0	17	44	75	3	1	1				141	7	148	
TOTAL TOM	0	0	0	0	0	0	0	0	0	0	0	17	44	75	3	1	1	0	1	0	0	142	7	149
TOTAL DOM/TOM	13	2	0	3	2	22	21	6	0	0	69	283	117	147	33	34	23	9	4	0	0	650	66	785

(*) Autres modes de propulsion, y compris non renseignés

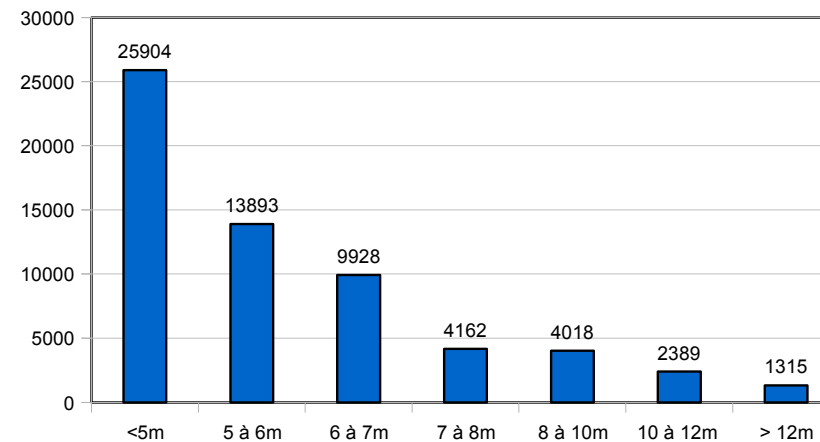
3 - Mutations de propriété (du 01/09/2012 au 31/08/2013) en eaux maritimes

3.1 - Mutations de propriété en métropole

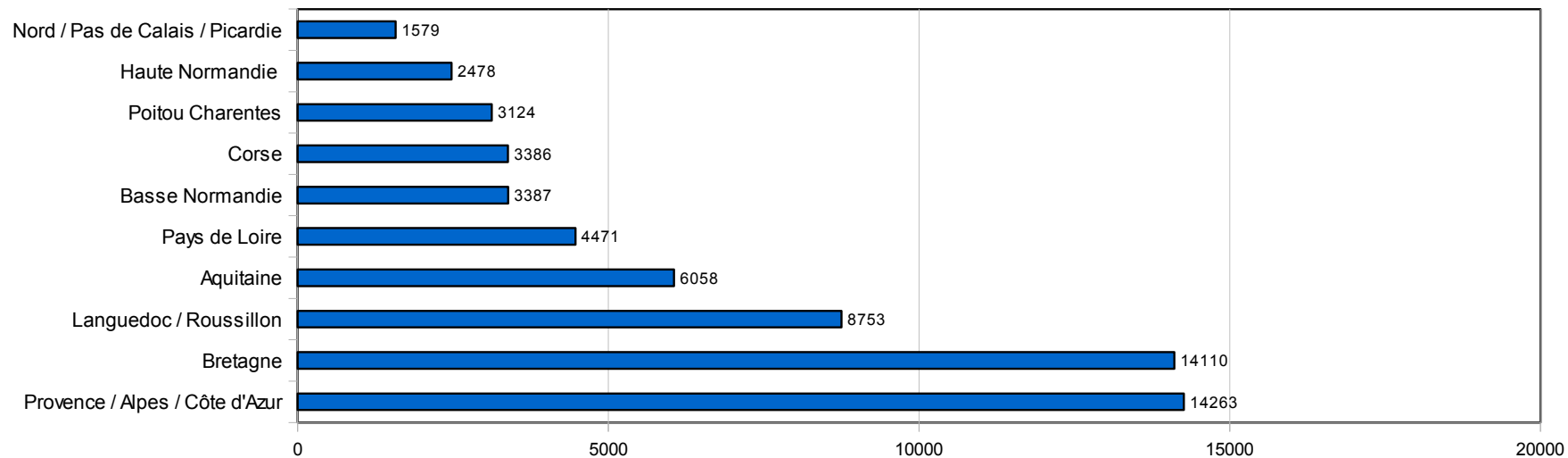
Répartition par mode de propulsion



Répartition par tranche de longueur



Répartition par région administrative



TOTAL GÉNÉRAL 61609 NAVIRES

**3.1.1 - Mutations de propriété par longueur et par région administrative d'immatriculation
(du 01/09/2012 au 31/08/2013) en eaux maritimes**

RÉGION	VOILIERS										Total voiliers	NAVIRES À MOTEUR										Total moteur	AUTRES Total autres(*)	TOTAL Total
	<5m	5 à 6m	6 à 7m	7 à 8m	8 à 10m	10 à 12m	12 à 15m	15 à 18m	18 à 24m	>=24m		<5m	5 à 6m	6 à 7m	7 à 8m	8 à 10m	10 à 12m	12 à 15m	15 à 18m	18 à 24m	>=24m			
Nord / Pas de Calais / Picardie	13	28	30	22	44	28	8				173	886	294	148	27	14	6	2				1377	29	1579
Haute Normandie	44	27	50	42	63	30	8	2			266	1492	407	202	38	24	6	5				2174	38	2478
Basse Normandie	94	70	104	61	114	64	30	3	1		541	1538	658	373	97	51	37	8				2762	84	3387
Bretagne	652	717	743	534	735	393	148	16	6	1	3945	4796	2621	1601	361	222	76	23		2		9702	463	14110
Pays de Loire	144	162	149	119	158	108	60	6	1		907	1756	855	603	144	80	25	12	2			3477	87	4471
Poitou Charentes	47	95	133	114	150	112	76	22	1		750	1058	588	438	122	69	26	4	2			2307	67	3124
Aquitaine	77	150	214	109	105	65	17		1		738	2335	1416	932	298	154	73	12	2	3		5225	95	6058
Languedoc / Roussillon	68	160	221	205	316	243	116	11	2		1342	3569	1845	1128	343	256	140	40	7			7328	83	8753
Provence / Alpes / Côte d'Azur	61	170	270	309	558	515	271	41	4		2199	5226	2737	1951	888	621	301	148	43	9		11924	140	14263
Corse	17	12	17	21	60	53	39	1			220	1280	629	567	280	211	84	56	33	9		3149	17	3386
TOTAL GÉNÉRAL	1217	1591	1931	1536	2303	1611	773	102	16	1	11081	23936	12050	7943	2598	1702	774	310	89	21	2	49425	1103	61609

(*) Autres modes de propulsion, y compris non renseignés

**3.1.2 - Mutations de propriété par catégorie socioprofessionnelle des propriétaires
(du 01/09/2012 au 31/08/2013) pour les eaux maritimes**

	VOILIERS	NAVIRES À MOTEUR	AUTRES(*)	TOTAL(**)
Association loi 1901	243	402	110	755
Autres	267	944	13	1224
Collectivité publique	47	68	19	134
Entreprise individuelle	20	88	16	124
E.U.R.L	33	213	3	249
S.A.R.L	711	4060	37	4808
Société anonyme	368	1357	6	1731
Société de leasing	741	2534	2	3277
Agriculteur exploitant	91	608	10	709
Artisan	628	4740	82	5450
Autre personne sans activité professionnelle	3060	10227	210	13497
Cadre de la fonction publique	668	1222	64	1954
Cadre d'entreprise	2371	6736	133	9240
Chefs d'entreprise de 10 salariés et plus	391	1676	9	2076
Commerçant et assimilé	522	3376	36	3934
Contremaître, agent de maîtrise	188	1205	22	1415
Employé administratif des entreprises	454	1765	19	2238
Employé de commerce	427	2573	32	3032
Employé de la fonction publique	812	3570	115	4497
Ouvrier	2464	15738	386	18588
Personnel des services directs aux particuliers	167	600	11	778
Professions intermédiaires administratives et commerciales dans les entreprises	228	1055	17	1300
Professions intermédiaires de l'enseignement, la santé, la fonction publique et assimilés	1207	5867	111	7185
Profession libérale	1165	2913	55	4133
Retraité	4369	14992	214	19575
Technicien	3173	13038	278	16489
TOTAL GÉNÉRAL	24815	101567	2010	128392

(*) Autres modes de propulsion

(**) Total supérieur aux nouvelles immatriculations compte tenu des navires en copropriété

**3.2 - Mutations de propriété de navires délivrées en outre mer
(du 01/09/2012 au 31/08/2013) en eaux maritimes**

RÉGION	VOILIERS										NAVIRES À MOTEUR										AUTRES	TOTAL			
	<5m	5 à 6m	6 à 7m	7 à 8m	8 à 10m	10 à 12m	12 à 15m	15 à 18m	18 à 24m	>=24m	Total voiliers	<5m	5 à 6m	6 à 7m	7 à 8m	8 à 10m	10 à 12m	12 à 15m	15 à 18m	18 à 24m	>=24m	Total moteur	Total autres(*)	Total	
GUADELOUPE	5	1	9	3	18	35	38	5			114	272	109	84	54	32	34	4	1				590	9	713
MARTINIQUE	2	1	4	4	19	19	23	4			76	319	139	104	38	37	20	10					667	8	751
GUYANE		1	3	1	5	3					13	59	42	11	6	2	2						122		135
RÉUNION / ILES ÉPARSES	2	1	3	4	3	8	7				28	154	136	53	13	7		2					365	18	411
SAINT PIERRE ET MIQUELON	1	1									2	7	17	7	1		3	2					37	1	40
TOTAL DOM	10	5	19	12	45	65	68	9	0	0	233	811	443	259	112	78	59	18	1	0	0	1781	36	2050	
TOM																									
NOUVELLE CALÉDONIE											0		1		1		1						3		3
POLYNÉSIE FRANÇAISE											0												0		0
MAYOTTE	2	1	1	2	2	2	2				12	75	82	34	2	1	1						195	1	208
TOTAL TOM	2	1	1	2	2	2	2	0	0	0	12	75	83	34	3	1	2	0	0	0	0	198	1	211	
TOTAL DOM/TOM	12	6	20	14	47	67	70	9	0	0	245	886	526	293	115	79	61	18	1	0	0	1979	37	2261	

(*) Autres modes de propulsion, y compris non renseignés

4 - Titres de conduite des navires de plaisance à moteur en eaux maritimes

4.1 - Titres délivrés de 1962 au 31/12/1992()*

<i>RÉGION</i>	
PARIS ET RÉGION PARISIENNE	230288
PROVINCE (hors littoral)	186549
NORMANDIE - MER DU NORD	96327
BRETAGNE / PAYS DE LOIRE	149257
POITOU - CHARENTES / AQUITAINE	91365
LITTORAL MÉDITERRANÉEN	334756
<i>TOTAL MÉTROPOLE</i>	1088542
ANTILLES GUYANE	23303
LA RÉUNION	6389
ST PIERRE ET MIQUELON	460
NOUVELLE CALÉDONIE	3410
POLYNÉSIE FRANÇAISE	31725
<i>TOTAL DOM-TOM</i>	65287
<i>TOTAL GÉNÉRAL</i>	1153829

(*) Il s'agit des titres délivrés sous la réglementation en vigueur avant le 1er janvier 1993

4.2 - Titres délivrés du 01/01/1993 au 31/12/2007 (hors équivalences cf 4.3)

RÉGION	CARTE MER	PERMIS MER CÔTIER(1)	PERMIS MER HAUTURIER(2)		Total
			Directs	Extension(A et côtier)	
Ile-de-France	3377	130758	2556	13988	16544
Champagne - Ardenne	996	8626	261	577	838
Picardie	471	6606	141	350	491
Haute Normandie	3804	32221	640	1693	2333
Centre - Val de Loire	841	19277	338	1607	1945
Basse Normandie	6942	33102	1725	3131	4856
Bourgogne	188	8358	143	858	1001
Nord - Pas de Calais	3587	25913	233	1454	1687
Lorraine	363	7942	80	511	591
Alsace	272	8241	60	685	745
Franche - Comté	102	1452	5	19	24
Pays de la Loire	7964	63230	1359	4502	5861
Bretagne	26239	114241	6363	8086	14449
Poitou - Charentes	4228	36701	693	1785	2478
Aquitaine	5121	77416	1177	4297	5474
Midi - Pyrénées	360	19967	213	1530	1743
Limousin	212	4697	51	213	264
Rhône - Alpes	1544	54983	1885	3733	5618
Auvergne	103	5670	45	470	515
Languedoc - Roussillon	6758	93893	849	3732	4581
Provence - Alpes - Côte d'Azur	14006	245167	4997	15352	20349
Corse	2335	33687	195	1235	1430
Total Métropole	89813	1032148	24009	69808	93817
Guadeloupe	847	17308	918	1773	2691
Martinique	701	12729	400	746	1146
Guyane	514	8377	79	757	836
Réunion	773	12307	552	1225	1777
St Pierre et Miquelon	2	1047	125	54	179
Polynésie Française	5108	21370	1124	1740	2864
Nouvelle Calédonie	155	5390	562	679	1241
Total DOM/TOM	8100	78528	3760	6974	10734
Étranger	145	1662	59	245	304
TOTAL GÉNÉRAL	98058	1112338	27828	77027	104855

Total général tous permis : 1 315 251

(1) Titres délivrés à partir du 01/01/1994

(2) Nouvelle appellation à partir du 01/01/1994

4.3 - Titres délivrés par équivalences du 01/01/1993 jusqu'au 31/12/2007

ANNÉE	CARTE MER			PERMIS MER CÔTIER(1)			PERMIS MER HAUTURIER(2)			TOTAL
	Brevet (3) professionnel	Titre (4) étranger	TOTAL	Brevet (3) professionnel	Titre (4) étranger	TOTAL	Brevet (3) professionnel	Titre (4) étranger	TOTAL	
1993 (6)	40724	0	40724	0	0	0	521	0	521	41245
1994	2200	0	2200	1	0	1	2045	0	2045	4246
1995	308	2	310	629	24	653	1460	12	1472	2435
1996	251	9	260	738	139	877	1378	30	1408	2545
1997	219	8	227	893	188	1081	1220	13	1233	2541
1998	188	8	196	678	149	827	1049	11	1060	2083
1999	152	7	159	759	119	878	1054	10	1064	2101
2000	162	5	167	1197	138	1335	1115	18	1133	2635
2001	129	2	131	1050	135	1185	1283	17	1300	2616
2002	166	5	171	1019	171	1190	1260	13	1273	2634
2003	133	0	133	2067	172	2239	1397	14	1411	3783
2004	169	1	170	2484	130	2614	1481	21	1502	4286
2005	139	2	141	2467	198	2665	1286	43	1329	4135
2006	115	3	118	3056	187	3243	1252	47	1299	4660
2007	130	1	131	4437	228	4665	1464	144	1608	6404
TOTAL	45185	53	45238	21475	1978	23453	19265	393	19658	88349

(1) Titres délivrés à partir du 01/01/1994

(2) Nouvelle appellation à partir du 01/01/1994

(3) délivrés aux ressortissants français détenteurs d'un brevet professionnel (arrêté ministériel du 3 mai 1995 remplaçant l'arrêté ministériel du 22 septembre 1993)

(4) délivrés aux ressortissants français détenteurs d'un titre étranger (arrêté ministériel du 19 avril 1995)

(6) Pour 1993, les chiffres de la carte mer tiennent compte de la carte mer spéciale délivrée au titre de l'article 11 du décret 92-1166 du 21/10/1992

5 – Titres de conduite des bateaux de plaisance à moteur jusqu'au 31/12/2007, en eaux intérieures

5.1 - Permis délivrés du 01/01/1991 au 31/12/2007, par commission de surveillance

<i>PERMIS</i>	<i>Lille</i>	<i>Lyon</i>	<i>Nantes</i>	<i>Paris</i>	<i>Strasbourg</i>	<i>Toulouse</i>	<i>Total</i>
Tous types	25176	N.D.	35832	66445	14919	50778	193150

6.1 - Permis délivrés suite à un examen du 01/01/2008 au 31/12/2012

<i>Service instructeur</i>	<i>OPTION CÔTIÈRE</i>	<i>OPTION EAUX INTÉRIEURES</i>	<i>EXTENSION HAUTURIÈRE</i>	<i>EXTENSION GRANDE PLAISANCE EAUX INTÉRIEURES</i>	<i>TOTAL</i>
DDTM DE LA GIRONDE	12901	1166	490	1	14558
DDTM DE LA SEINE-MARITIME	5037	2000	347	1	7385
DDTM DE LOIRE ATLANTIQUE	11821	3236	624	31	15712
DDTM DES BOUCHES DU RHONE	20293	295	867		21455
DDTM DES COTES D'ARMOR	4349	154	394		4897
DDTM DU CALVADOS	8373	606	483		9462
DDTM DU PAS DE CALAIS	3136	595	199	3	3933
DM DE LA GUADELOUPE	5613	38	410	1	6062
DM DE LA GUYANE	1570	874	152		2596
DM DE LA MARTINIQUE	4860		222		5082
DM SUD OCEAN INDIEN	2823	44	245		3112
DML DE LA CHARENTE MARITIME	13172	897	656	1	14726
DML DE LA CORSE DU SUD	6094	16	73		6183
DML DE LA HAUTE CORSE	2743	1	111		2855
DML DE LA MANCHE	4898	143	654		5695
DML DE LA VENDEE	4854	180	331		5365
DML DES ALPES MARITIMES	11390	178	689		12257
DML D'ILLE-ET-VILAINE	5596	568	357		6521
DML DU FINISTERE	8337	103	669		9109
DML DU MORBIHAN	8655	354	278		9287
DML DU NORD	6406	1248	272	31	7957
DML DU VAR	18803	279	919	1	20002
DML HERAULT-GARD	20937	2336	727	46	24046
DML PYRENEES ORIENTALES - AUDE	9731	278	428	30	10467
DML PYRENEES-ATLANTIQUES - LANDES	4428	401	318		5147
DTAM ST PIERRE ET MIQUELON	123	2	15		140
SN DE LA SEINE	38437	12994	2672	160	54263
SN DE STRASBOURG	5791	4716	365	24	10896
SN NANTES	5545	2886	343	1	8775
SN NORD-PAS DE CALAIS	1517	935	5	3	2460
SN RHONE SAONE	26759	15212	1404	35	43410
SN TOULOUSE	6775	2029	559	15	9378
UNITE TERRITORIALE MAYOTTE	1521	1	92		1614
TOTAL GÉNÉRAL	293288	54765	16370	384	364807

6.2 - Permis délivrés par équivalences ou duplicata du 01/01/2008 au 31/12/2012

<i>Mode de délivrance du titre</i>	<i>OPTION CÔTIÈRE</i>	<i>OPTION EAUX INTÉRIEURES</i>	<i>EXTENSION HAUTURIÈRE</i>	<i>EXTENSION GRANDE PLAISANCE EAUX INTÉRIEURES</i>	<i>TOTAL</i>
Equivalence avec un titre étranger	554	42	366	64	1026
Equivalence avec une qualification professionnelle	5449	571	6145	821	12986
Demande de duplicata					40030

6.3 - Permis délivrés suite à un examen du 01/01/2012 au 31/12/2012

<i>Service instructeur</i>	<i>OPTION CÔTIÈRE</i>	<i>OPTION EAUX INTÉRIEURES</i>	<i>EXTENSION HAUTURIÈRE</i>	<i>EXTENSION GRANDE PLAISANCE EAUX INTÉRIEURES</i>	<i>TOTAL</i>
DDTM DE LA GIRONDE	3437	314	91		3842
DDTM DE LA SEINE-MARITIME	1114	429	69		1612
DDTM DE LOIRE ATLANTIQUE	2619	713	126	3	3461
DDTM DES BOUCHES DU RHONE	4766	41	234		5041
DDTM DES COTES D'ARMOR	936	31	72		1039
DDTM DU CALVADOS	2485	263	110		2858
DDTM DU PAS DE CALAIS	800	212	16		1028
DM DE LA GUADELOUPE	1187	5	72		1264
DM DE LA GUYANE	359	310	29		698
DM DE LA MARTINIQUE	937		26		963
DM SUD OCEAN INDIEN	756	21	74		851
DML DE LA CHARENTE MARITIME	3242	267	113		3622
DML DE LA CORSE DU SUD	1496		16		1512
DML DE LA HAUTE CORSE	679		21		700
DML DE LA MANCHE	964	28	139		1131
DML DE LA VENDEE	1091	40	50		1181
DML DES ALPES MARITIMES	2524	42	141		2707
DML D'ILLE-ET-VILAINE	1262	119	62		1443
DML DU FINISTERE	1913	28	124		2065
DML DU MORBIHAN	1967	104	67		2138
DML DU NORD	1667	266	67	8	2008
DML DU VAR	4005	63	182	1	4251
DML HERAULT-GARD	5248	557	193	8	6006
DML PYRENEES ORIENTALES - AUDE	2249	64	94	5	2412
DML PYRENEES-ATLANTIQUES - LANDES	1110	81	71		1262
DTAM ST PIERRE ET MIQUELON	25				25
SN DE LA SEINE	9130	3138	527	36	12831
SN DE STRASBOURG	1322	1086	81	4	2493
SN NANTES	1333	578	52		1963
SN NORD-PAS DE CALAIS	362	198			560
SN RHONE SAONE	6683	3789	266	7	10745
SN TOULOUSE	1729	472	92	5	2298
UNITE TERRITORIALE MAYOTTE	291		9		300
TOTAL GÉNÉRAL	69688	13259	3286	77	86310

6.4 - Permis délivrés par équivalences ou duplicata du 01/01/2012 au 31/12/2012

<i>Mode de délivrance du titre</i>	<i>OPTION CÔTIÈRE</i>	<i>OPTION EAUX INTÉRIEURES</i>	<i>EXTENSION HAUTURIÈRE</i>	<i>EXTENSION GRANDE PLAISANCE EAUX INTÉRIEURES</i>	<i>TOTAL</i>
Equivalence avec un titre étranger	18	5	18	9	50
Equivalence avec une qualification professionnelle	1070	73	1200	88	2431
Demande de duplicata					7704

6.5 - Permis délivrés suite à un examen du 01/01/2013 au 31/08/2013

<i>Service instructeur</i>	<i>OPTION CÔTIÈRE</i>	<i>OPTION EAUX INTÉRIEURES</i>	<i>EXTENSION HAUTURIÈRE</i>	<i>EXTENSION GRANDE PLAISANCE EAUX INTÉRIEURES</i>	<i>TOTAL</i>
DDTM DE LA GIRONDE	2482	265	80		2827
DDTM DE LA SEINE-MARITIME	867	293	78		1238
DDTM DE LOIRE ATLANTIQUE	1800	436	120	1	2357
DDTM DES BOUCHES DU RHONE	3682	40	159		3881
DDTM DES COTES D'ARMOR	648	12	40		700
DDTM DU CALVADOS	1914	160	78		2152
DDTM DU PAS DE CALAIS	572	60	32		664
DM DE LA GUADELOUPE	759	3	65		827
DM DE LA GUYANE	288	224	18		530
DM DE LA MARTINIQUE	573		26		599
DM SUD OCEAN INDIEN	558	26	51		635
DML DE LA CHARENTE MARITIME	2470	168	103		2741
DML DE LA CORSE DU SUD	1333	2	17		1352
DML DE LA HAUTE CORSE	593		29		622
DML DE LA MANCHE	762	29	63		854
DML DE LA VENDEE	965	23	42		1030
DML DES ALPES MARITIMES	2049	14	97		2160
DML D'ILLE-ET-VILAINE	1054	88	32		1174
DML DU FINISTERE	1483	25	111		1619
DML DU MORBIHAN	1499	58	62		1619
DML DU NORD	1122	185	55	2	1364
DML DU VAR	2932	46	89		3067
DML HERAULT-GARD	3973	524	153	4	4654
DML PYRENEES ORIENTALES - AUDE	1742	50	95		1887
DML PYRENEES-ATLANTIQUES - LANDES	876	47	55		978
DTAM ST PIERRE ET MIQUELON	17				17
SN DE LA SEINE	5865	2003	437	41	8346
SN DE STRASBOURG	854	531	60	8	1453
SN NANTES	778	410	28		1216
SN NORD-PAS DE CALAIS	224	105	11		340
SN RHONE SAONE	4542	2491	219	4	7256
SN TOULOUSE	1104	320	53	1	1478
UNITE TERRITORIALE MAYOTTE	184	5	3		192
TOTAL GÉNÉRAL	50564	8643	2561	61	61829

6.6 - Permis délivrés par équivalences ou duplicata du 01/01/2013 au 31/08/2013

Mode de délivrance du titre	OPTION CÔTIÈRE	OPTION EAUX INTÉRIEURES	EXTENSION HAUTURIÈRE	EXTENSION GRANDE PLAISANCE EAUX INTÉRIEURES	TOTAL
Equivalence avec un titre étranger	13	7	12	4	36
Equivalence avec une qualification professionnelle	711	121	787	61	1680
Demande de duplicata					5668

Nombre d'établissements agréés au 31 août 2013 : 990

Nombre de formateurs agréés au 31 août 2013 : 1961

7.2 – Nouvelles inscriptions de bateaux délivrés du 01/01/2013 au 31/08/2013 en eaux intérieures

RÉGION	VOILIERS								Total voiliers	NAVIRES À MOTEUR								Total moteur	AUTRES Total autres	TOTAL Total
	<5m	5 à 6m	6 à 8m	8 à 10m	10 à 12m	12 à 15m	15 à 20m	>=20m		<5m	5 à 6m	6 à 8m	8 à 10m	10 à 12m	12 à 15m	15 à 20m	>=20m			
DDTM Loire Atlantique		1							1	34	9	21	10	14	15	2		105	8	114
SN Nord Pas de Calais									0	6	7	15	2	2	1	4		37	1	38
SN Rhône Saône	4	2	6	3	2				17	106	44	54	11	16	6	3		240		257
SN Seine									0	33	12	23	8	12	10	7		105		105
SN Strasbourg	1								1	78	7	9	3	7	7	3		114	11	126
SN Sud-Ouest			1						1	30	8	11	1	2	43	1		96		97
TOTAL GÉNÉRAL	5	3	7	3	2	0	0	0	20	287	87	133	35	53	82	20	0	697	20	737

7.3 – Mutations de propriété du 01/01/2013 au 31/08/2013 en eaux intérieures

RÉGION	VOILIERS								Total voiliers	NAVIRES À MOTEUR								Total moteur	AUTRES Total autres	TOTAL Total
	<5m	5 à 6m	6 à 8m	8 à 10m	10 à 12m	12 à 15m	15 à 20m	>=20m		<5m	5 à 6m	6 à 8m	8 à 10m	10 à 12m	12 à 15m	15 à 20m	>=20m			
DDTM Loire Atlantique				1					1	9	4	5	11	4	1			34		35
SN Nord Pas de Calais									0	1		5	5	4	1			16	1	17
SN Rhône Saône	1	4	1	2					8	65	51	51	3	5	5			180	3	191
SN Seine				1					1	12	3	11	4	3	5	2		40		41
SN Strasbourg									0	17	7	8	1	3	1			37		37
SN Sud-Ouest									0	23	10	18	10	5	7			73	1	74
TOTAL GÉNÉRAL	1	4	1	4	0	0	0	0	10	127	75	98	34	24	20	2	0	380	5	395

**7.4 – Nouvelles inscriptions par pays d'origine du constructeur (*) et catégorie de conception
(du 01/01/2013 au 31/08/2013) en eaux intérieures**

PAYS CONSTRUCTEUR	CATÉGORIE A		CATÉGORIE B		CATÉGORIE C		CATÉGORIE D		VNM	TOTAL		TOTAL GÉNÉRAL
	VOILE	MOTEUR	VOILE	MOTEUR	VOILE	MOTEUR	VOILE	MOTEUR		VOILE	MOTEUR	
FRANCE				3	5	109	1	149		6	261	267
ETATS-UNIS D'AMERIQUE	0	1	0	3	0	79	0	48	6	0	131	137
ITALIE				1		16		2		0	19	19
BELGIQUE						16		3		0	19	19
CANADA	0	0	0	0	0	3	0	0	16	0	3	19
ALLEMAGNE				3		1		14		0	18	18
CHINE	0	0	0	0	0	7	0	9	1	0	16	17
PAYS-BAS		1		2		2		7		0	12	12
POLOGNE						7				0	7	7
REPUBLIQUE TCHEQUE						5		1		0	6	6
PORTUGAL						3		1		0	4	4
ROYAUME-UNI(GB&IR.N)					1	3				1	3	4
SUEDE								4		0	4	4
SUISSE					2			1		2	1	3
NORVEGE						2				0	2	2
AFRIQUE DU SUD								1		0	1	1
THAÏLANDE	0	0	0	0	0	0	0	0	1	0	0	1
TOTAL	0	2	0	12	8	253	1	240	24	9	507	540

Le traitement ne prend pas en compte les autres modes de propulsion
(*)déterminé selon le numéro d'identification de la coque (numéro CIN)

Catégorie A : navigation en haute mer
Catégorie B : navigation au large
Catégorie C : navigation à proximité de la côte
Catégorie D : navigation en eaux protégées

8 - Capacité d'accueil des ports et installations de plaisance maritimes (métropole) données 2005 (sauf pavillons bleus)

DÉPARTEMENTS	Nombre d'installations	Capacité d'accueil (1)		Pavillon bleu (2)	DÉPARTEMENTS	Nombre d'installations	Capacité d'accueil (1)		Pavillon bleu (2)
		Capacité générale	dont passage	Nombre de lauréats			Capacité générale	dont passage	Nombre de lauréats
Nord	2	1265	102	3	Gironde	21	3970	219	1
Pas de Calais	4	969	85	1	Landes	1	950	58	0
Somme	3	454	31	1	Pyrénées Atlantiques	5	1842	270	0
Seine Maritime	6	3082	205	3	Pyrénées Orientales	8	6360	708	4
Calvados	13	4585	543	2	Aude	7	3635	240	5
Manche	17	5067	924	5	Hérault	15	10034	531	9
Ille et Vilaine	7	3227	300	0	Gard	3	4760	251	2
Côtes d'Armor	36	8779	1000	3	Bouches du Rhône	45	15048	523	5
Finistère	78	12473	1050	4	Var	53	24412	2145	14
Morbihan	43	8733	875	0	Alpes Maritimes	34	17431	3725	5
Loire Atlantique	21	6628	521	0	Haute Corse	8	3486	971	0
Vendée	7	4367	515	1	Corse du Sud	11	4018	1280	1
Charente Maritime	18	8220	798	4	TOTAL GÉNÉRAL(3)	466	163795	17870	73

(1) à titre indicatif

(2) ports au titre de l'année 2013

(3) dont 370 ports proprement dits