

LA PLAISANCE EN QUELQUES CHIFFRES

*1^{er} septembre 2014
au 31 août 2015*



1 - Flotte des navires de plaisance au 31 août 2015 en eaux maritimes

- 1.1 - Immatriculations délivrées en métropole : graphiques
- 1.1.1 - Immatriculations délivrées par longueur et par région administrative pour la métropole
- 1.2 - Immatriculations délivrées en outre-mer

2 - Nouvelles immatriculations du 1^{er} septembre 2014 au 31 août 2015 en eaux maritimes

- 2.1 - Nouvelles immatriculations en métropole : graphiques
- 2.1.1 - par longueur et par région administrative pour la métropole
- 2.1.2 - par type de navire et par région administrative
- 2.1.3 - sans objet : les catégories de navigation ont été supprimées en 2005
- 2.1.4 - par pays d'origine du constructeur et catégorie de conception (navires CE)
- 2.1.5 - répartition par catégorie socioprofessionnelle du propriétaire
- 2.1.6 - répartition par région administrative de résidence du propriétaire
- 2.2 - Nouvelles immatriculations en outre-mer

3 - Mutations de propriété du 1^{er} septembre 2014 au 31 août 2015 en eaux maritimes

- 3.1 - Mutations de propriété en métropole : graphiques
- 3.1.1 - par longueur et par région administrative d'immatriculation
- 3.1.2 - par catégorie socioprofessionnelle des propriétaires
- 3.2 - Mutations de propriété en outre-mer

4 - Titres de conduite des navires de plaisance à moteur jusqu'au 31 décembre 2007 en eaux maritimes

- 4.1 - Titres délivrés de 1962 au 31 décembre 1992
- 4.2 - Titres délivrés du 1^{er} janvier 1993 au 31 décembre 2007
- 4.3 - Titres délivrés par équivalence depuis 1993 jusqu'au 31 décembre 2007

5 – Titres de conduite des bateaux de plaisance à moteur jusqu'au 31 décembre 2007 en eaux intérieures

- 5.1 - Permis délivrés du 01/01/1991 au 31/12/2007

6 – Titres de conduite des bateaux de plaisance à moteur à compter du 1 janvier 2008, en eaux maritimes et intérieures

- 6.1 - Permis délivrés du 01/01/2008 au 31/12/2014
- 6.2 – Délivrances par équivalence, duplicatas du 01/01/2008 au 31/12/2014
- 6.3 - Permis délivrés du 01/01/2014 au 31/12/2014
- 6.4 – Délivrances par équivalence, duplicatas du 01/01/2014 au 31/12/2014
- 6.5 - Permis délivrés du 01/01/2015 au 31/08/2015
- 6.6 – Délivrances par équivalence, duplicatas du 01/01/2015 au 31/08/2015, du nombre d'établissements de formation et de formateurs agréés au 31/08/2015

7 – Flotte des bateaux de plaisance en eaux intérieures

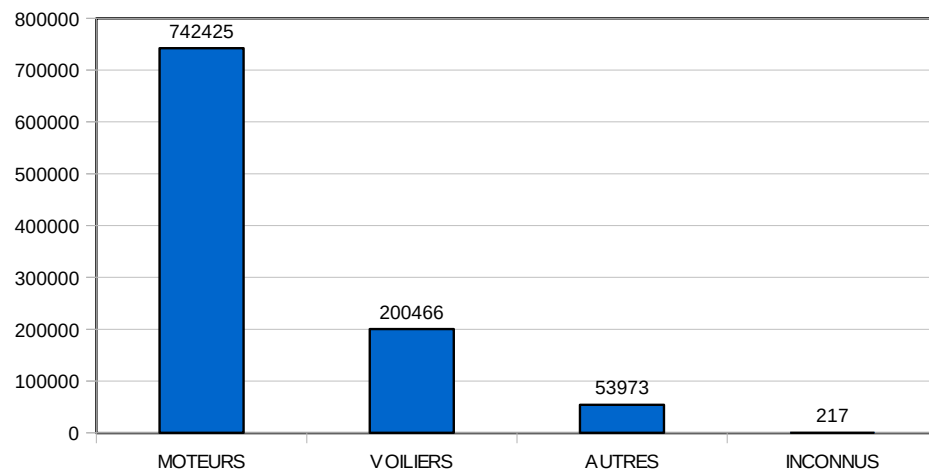
- 7.1 – Inscriptions délivrées au 31/08/2015 (données non disponibles cette année)
- 7.2 – Nouvelles inscriptions délivrées du 01/01/2015 au 31/08/2015
- 7.3 – Mutations de propriété du 01/01/2015 au 31/08/2015
- 7.4 – Nouvelles inscriptions par pays d'origine du constructeur et catégorie de conception du 01/01/2015 au 31/08/2015

8 - Ports de plaisance

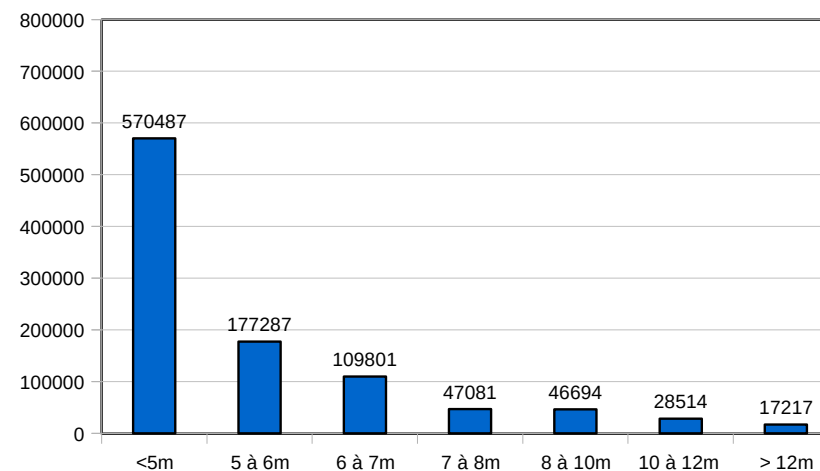
1 - Flotte des navires de plaisance au 31/08/2015 en eaux maritimes

1.1 - Immatriculations délivrées en métropole au 31/08/2015

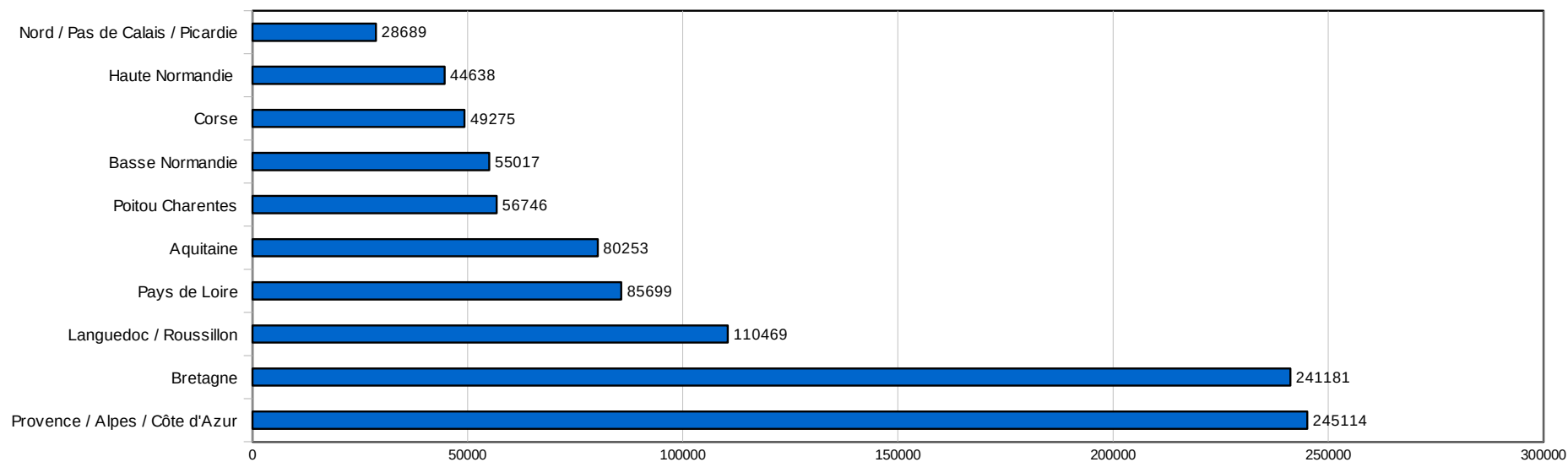
Répartition par mode de propulsion



Répartition par tranche de longueur



Répartition par région administrative



TOTAL GÉNÉRAL 997081 IMMATICULATIONS

1.1.1 - Immatriculations de navires délivrées par longueur et par région administrative au 31/08/2015 en eaux maritimes

RÉGION	VOILIERS											NAVIRES À MOTEUR											AUTRES	TOTAL
	<5m	5 à 6m	6 à 7m	7 à 8m	8 à 10m	10 à 12m	12 à 15m	15 à 18m	18 à 24m	>=24m	Total voiliers	<5m	5 à 6m	6 à 7m	7 à 8m	8 à 10m	10 à 12m	12 à 15m	15 à 18m	18 à 24m	>=24m	Total moteur		
Nord / Pas de Calais / Picardie	1607	642	478	393	549	370	120	15	3		4177	17747	3429	1518	346	207	65	34	7	2		23355	1157	28689
Haute Normandie	2223	982	798	627	784	497	162	30	5	2	6110	29133	4697	2020	491	268	114	74	9	14	3	36823	1705	44638
Basse Normandie	3809	1594	1416	1013	1452	773	324	32	12	2	10427	27747	7352	4346	942	603	262	99	14	8	2	41375	3215	55017
Bretagne	25883	12409	9266	6209	8537	4329	1513	174	68	9	68397	99519	28494	16123	3746	2019	681	307	65	37	8	150999	21785	241181
Pays de Loire	8245	3521	2724	1885	2563	1710	888	136	30	2	21704	39714	10081	6662	1801	1067	367	225	44	10	4	59975	4020	85699
Poitou Charentes	3912	2201	1917	1655	2293	1783	786	213	40	4	14804	22736	7711	5680	1516	953	355	145	50	11	1	39158	2784	56746
Aquitaine	3937	2990	2779	1380	1409	747	268	45	9		13564	31805	15525	8935	2567	1853	1221	195	31	36	3	62171	4518	80253
Languedoc / Roussillon	4837	2542	2326	2069	3215	2577	1195	144	19	1	18925	54000	16541	10138	3165	2008	1022	495	101	14	4	87488	4056	110469
Provence / Alpes / Côte d'Azur	6463	5219	4253	4436	7523	6290	3526	445	108	14	38277	120206	33040	20974	9147	6783	3790	2298	674	253	18	197183	9654	245114
Corse	1602	522	264	268	494	496	373	52	8	2	4081	26505	6537	4912	2408	1748	820	660	224	83	1	43898	1296	49275
TOTAL GÉNÉRAL	62518	32622	26221	19935	28819	19572	9155	1286	302	36	200466	469112	133407	81308	26129	17509	8697	4532	1219	468	44	742425	54190	997081

(*) Autres modes de propulsion, y compris non renseignés

1.2 - Immatriculations de navires délivrées en outre mer au 31/08/2015 en eaux maritimes

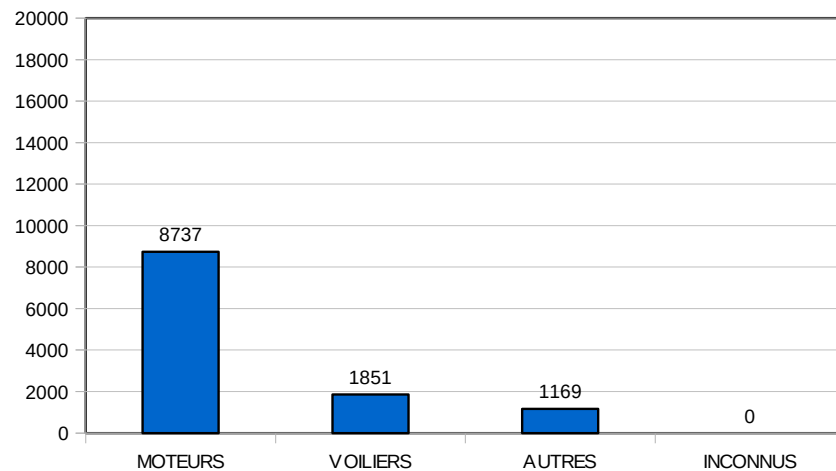
RÉGION	VOILIERS										Total voiliers	NAVIRES À MOTEUR										Total moteur	Total autres(*)	TOTAL
	<5m	5 à 6m	6 à 7m	7 à 8m	8 à 10m	10 à 12m	12 à 15m	15 à 18m	18 à 24m	>=24m		<5m	5 à 6m	6 à 7m	7 à 8m	8 à 10m	10 à 12m	12 à 15m	15 à 18m	18 à 24m	>=24m			
GUADELOUPE	68	46	94	99	255	479	561	79	18		1699	7485	2027	1194	625	500	397	194	32	14		12468	1211	15378
MARTINIQUE	113	91	123	98	308	469	375	40	2		1619	5595	1804	1686	773	451	259	88	22	3		10681	1308	13608
GUYANE	32	8	15	13	33	30	8	3			142	1360	546	257	134	89	16	6	1		1	2410	215	2767
RÉUNION / ÎLES ÉPARSES	113	45	30	27	48	91	56	7			417	1769	1385	380	134	90	16	14	1			3789	292	4498
SAINTE PIERRE ET MIQUELON	31	9	3	5	10	7	5				70	295	314	149	48	35	20	13		1		875	38	983
TOTAL DOM	357	199	265	242	654	1076	1005	129	20	0	3947	16504	6076	3666	1714	1165	708	315	56	18	1	30223	3064	37234
TOM																								
NOUVELLE CALÉDONIE		2	3	4	33	84	48	4			178	29	11	6	6	3	5	4	1			65	1	244
POLYNÉSIE FRANÇAISE	2	2	2	4	18	56	40	6	2		132	7	1	2	1	2	1		1	1		16	1	149
MAYOTTE	5	12	5	6	16	25	18	2	1		90	429	349	255	36	22	9	1				1101	107	1298
TOTAL TOM	7	16	10	14	67	165	106	12	3	0	400	465	361	263	43	27	15	5	2	1	0	1182	109	1691
TOTAL DOM/TOM	364	215	275	256	721	1241	1111	141	23	0	4347	16969	6437	3929	1757	1192	723	320	58	19	1	31405	3173	38925

(*) Autres modes de propulsion, y compris non renseignés

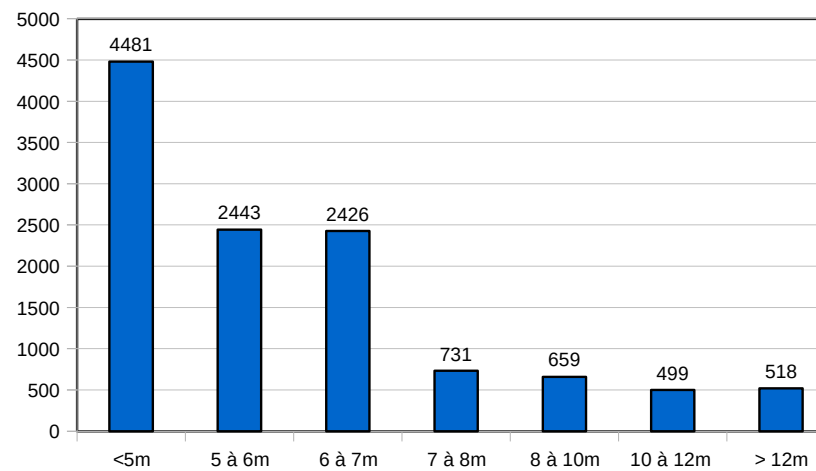
2 - Nouvelles immatriculations (du 01/09/2014 au 31/08/2015) en eaux maritimes

2.1 - Nouvelles immatriculations en métropole

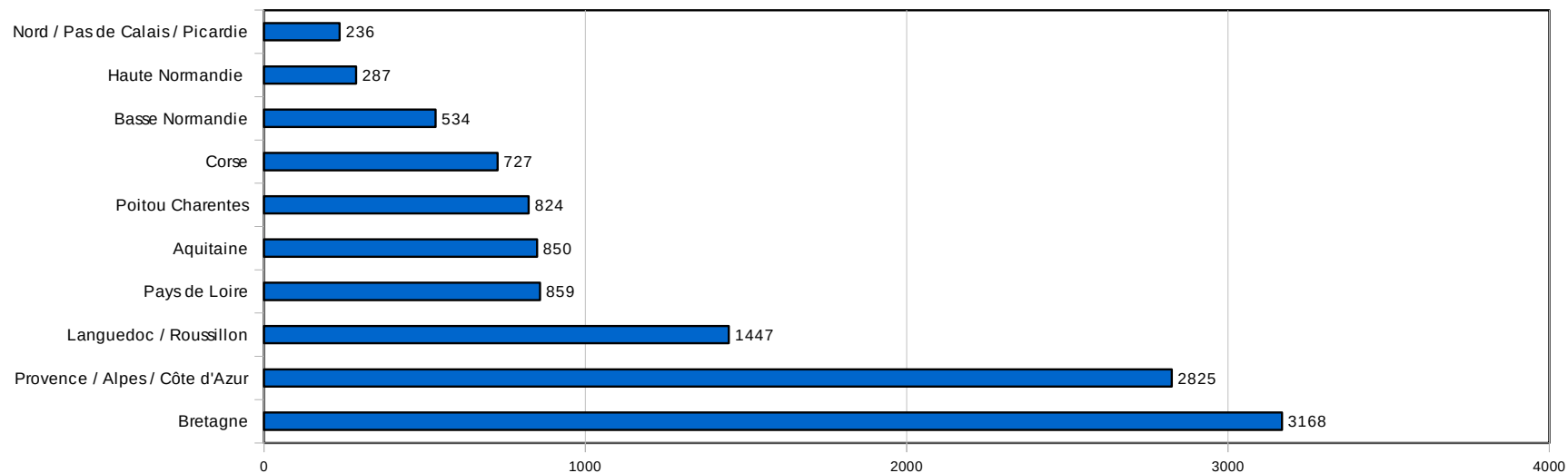
Répartition par mode de propulsion



Répartition par tranche de longueur



Répartition par région administrative



TOTAL GÉNÉRAL 11757 IMMATRICULATIONS

2.1.1 - Nouvelles immatriculations par longueur et par région administrative (du 01/09/2014 au 31/08/2015) en eaux maritimes

RÉGION	VOILIERS										Total voiliers	NAVIRES À MOTEUR										Total moteur	AUTRES Total autres(*)	TOTAL Total
	<5m	5 à 6m	6 à 7m	7 à 8m	8 à 10m	10 à 12m	12 à 15m	15 à 18m	18 à 24m	>=24m		<5m	5 à 6m	6 à 7m	7 à 8m	8 à 10m	10 à 12m	12 à 15m	15 à 18m	18 à 24m	>=24m			
Nord / Pas de Calais / Picardie	12	3	2	2	6	6	3	1			35	78	49	29	10	4	2	2				174	27	236
Haute Normandie	5	5	1	2	6	5			1		25	127	58	29	4	5	2	1		1		227	35	287
Basse Normandie	27	11	3	3	7	8	13				72	134	124	81	11	12	5	4				371	91	534
Bretagne	283	105	36	51	95	64	40	5	4	1	684	631	582	513	72	51	14	10	2	1		1876	608	3168
Pays de Loire	55	22	12	20	23	24	21	3			180	196	164	177	30	18	6	8		1		600	79	859
Poitou Charentes	42	11	12	14	42	32	31	9	2		195	218	114	165	38	17	13	6	2			573	56	824
Aquitaine	33	19	7	12	10	9		1	1		92	214	158	244	48	27	15	3				709	49	850
Languedoc / Roussillon	31	6	5	10	40	38	38	6			174	455	235	324	72	50	31	25	9	2		1203	70	1447
Provence / Alpes / Côte d'Azur	39	36	10	10	62	96	98	17	4		372	847	361	580	226	122	94	57	29	10		2326	127	2825
Corse	3	2	1		7	5	2	1	1		22	237	87	168	73	53	19	22	14	5		678	27	727
TOTAL GÉNÉRAL	530	220	89	124	298	287	246	43	13	1	1851	3137	1932	2310	584	359	201	138	56	20	0	8737	1169	11757

(*) Autres modes de propulsion, dont énergie humaine (kayaks, avirons de mer), y compris non renseignés

**2.1.2 - Nouvelles immatriculations par type de navire et par région administrative
(du 01/09/2014 au 31/08/2015) en eaux maritimes**

RÉGION	NON HABITABLES			HABITABLES			VNM	PNEUMATIQUES	AUTRES	TOTAL
	VOILE	MOTEUR	AUTRES(*)	VOILE	MOTEUR	AUTRES(*)				
Nord / Pas de Calais / Picardie	18	107	15	17	13		31	22	13	236
Haute Normandie	7	84	21	16	46		54	39	20	287
Basse Normandie	34	124	56	35	101	2	14	124	44	534
Bretagne	389	777	459	275	338	4	43	695	188	3168
Pays de Loire	92	337	69	85	90	1	41	131	13	859
Poitou Charentes	67	297	40	122	65		92	115	26	824
Aquitaine	55	385	14	34	143		76	103	40	850
Languedoc / Roussillon	43	639	53	130	242		149	170	21	1447
Provence / Alpes / Côte d'Azur	123	1090	113	249	521	5	315	394	15	2825
Corse	6	184	18	15	89		134	263	18	727
TOTAL GÉNÉRAL	834	4024	858	978	1648	12	949	2056	398	11757

(*) Autres modes de propulsion, y compris non renseignés

2.1.4 - Nouvelles immatriculations par pays d'origine du constructeur (*) et catégorie de conception (du 01/09/2014 au 31/08/2015) en eaux maritimes pour les navires marqués CE

PAYS CONSTRUCTEUR	CATÉGORIE A		CATÉGORIE B		CATÉGORIE C		CATÉGORIE D		VNM	TOTAL		TOTAL GÉNÉRAL
	VOILE	MOTEUR	VOILE	MOTEUR	VOILE	MOTEUR	VOILE	MOTEUR		VOILE	MOTEUR	
FRANCE	542	61	80	392	433	2759	106	161	16	1161	3373	4550
ITALIE	10	22		661		577	3	1		13	1261	1274
ETATS-UNIS D'AMERIQUE	2	4	1	51	10	276	12	77	462	25	408	895
CHINE	0	3	0	9	16	554	0	77	2	16	643	661
BELGIQUE		2		14		557		10		0	583	583
CANADA	0	0	0	0	0	3	0	0	421	0	3	424
POLOGNE	3	2	11	33	3	255	0	2	1	17	292	310
ROYAUME-UNI (GB&IR.N)		11		41	149	31		1		149	84	233
ESPAGNE		2	1	52		108				1	162	163
ALLEMAGNE	53	12	3	31	5	6		11		61	60	121
UKRAINE		1		4		87				0	92	92
PORTUGAL				1		48				0	49	49
FINLANDE				7		25		12		0	44	44
AFRIQUE DU SUD	7	2				33		2		7	37	44
PAYS-BAS	2	2	1	4	16	6		5		19	17	36
SLOVENIE	10	0	0	3	9	8	0	0	1	19	11	31
SUEDE		2	1	4		13		7		1	26	27
GRECE				4		21				0	25	25
TURQUIE	1	1		5		10		4		1	20	21
DANEMARK	10	1	4		1	3				15	4	19
REPUBLIQUE TCHEQUE					2	9		4		2	13	15
EGYPTE						12				0	12	12
NORVEGE				3		8		1		0	12	12
AUTRES	2	0	3	5	15	50	0	5	5	20	60	85
TOTAL	642	128	105	1324	659	5459	121	380	908	1527	7291	9726

Le traitement ne prend pas en compte les autres modes de propulsion
 (*) déterminé selon le numéro d'identification de la coque (numéro HIN)

Catégorie A : navigation en haute mer
 Catégorie B : navigation au large
 Catégorie C : navigation à proximité de la côte
 Catégorie D : navigation en eaux protégées

**2.1.5 - Répartition des nouvelles immatriculations par catégorie socioprofessionnelle des propriétaires
(du 01/09/2014 au 31/08/2015) pour les eaux maritimes**

	VOILIERS	NAVIRES À MOTEUR	AUTRES(*)	TOTAL(**)
Association loi 1901	243	199	84	526
Autres	154	549	5	708
Collectivité publique	63	89	32	184
Entreprise individuelle	3	19	22	44
E.U.R.L	12	68		80
S.A.R.L	159	1482	16	1657
Société anonyme	220	1500	4	1724
Société de leasing	435	2673	7	3115
Agriculteur exploitant	2	50	6	58
Artisan	31	474	30	535
Autre personne sans activité professionnelle	335	1423	170	1928
Cadre de la fonction publique	43	198	36	277
Cadre d'entreprise	245	1594	144	1983
Chefs d'entreprise de 10 salariés et plus	48	437	2	487
Commerçant et assimilé	35	477	20	532
Contremaître, agent de maîtrise	4	104	19	127
Employé administratif des entreprises	15	204	13	232
Employé de commerce	12	377	16	405
Employé de la fonction publique	30	270	62	362
Ouvrier	73	715	140	928
Personnel des services directs aux particuliers	4	20	2	26
Professions intermédiaires administratives et commerciales dans les entreprises	5	78	9	92
Professions intermédiaires de l'enseignement, la santé, la fonction publique et assimilés	26	113	41	180
Profession libérale	90	512	47	649
Retraité	451	2900	184	3535
Technicien	242	1399	144	1785
TOTAL GENERAL	2980	17924	1255	22159

(*) Autres modes de propulsion

(**) Total supérieur aux nouvelles immatriculations compte tenu des navires en copropriété

**2.1.6 - Répartition des nouvelles immatriculations par région administrative de résidence du propriétaire
(du 01/09/2014 au 31/08/2015) pour les eaux maritimes**

RÉGION	VOILIERS	NAVIRES À MOTEUR	AUTRES(*)	TOTAL(**)
Alsace	14	92	6	112
Aquitaine	132	1207	50	1389
Auvergne	12	117	1	130
Basse-Normandie	80	419	90	589
Bourgogne	16	140	5	161
Bretagne	573	2138	526	3237
Centre	36	265	19	320
Champagne-Ardenne	20	100	1	121
Corse	34	1078	40	1152
Franche-Comté	5	61		66
Haute-Normandie	34	254	30	318
Île-De-France	394	2586	87	3067
Languedoc-Roussillon	118	996	50	1164
Limousin	19	80	2	101
Lorraine	22	101	3	126
Midi-Pyrénées	110	546	11	667
Nord-Pas-De-Calais	297	2174	38	2509
Pays-De-La-Loire	389	1904	81	2374
Picardie	23	171	7	201
Poitou-Charentes	154	656	53	863
Provence-Alpes-Côte d'Azur	360	2521	128	3009
Rhône-Alpes	115	793	34	942
D.O.M.	12	66		78
T.O.M.	12	12	39	63
Étranger	104	162		266
TOTAL GÉNÉRAL	3085	18639	1301	23025

(*) Autres modes de propulsion

(**) Total supérieur aux nouvelles immatriculations compte tenu des navires en copropriété

2.2 - Nouvelles immatriculations de navires délivrées en outre mer (du 01/09/2014 au 31/08/2015) en eaux maritimes

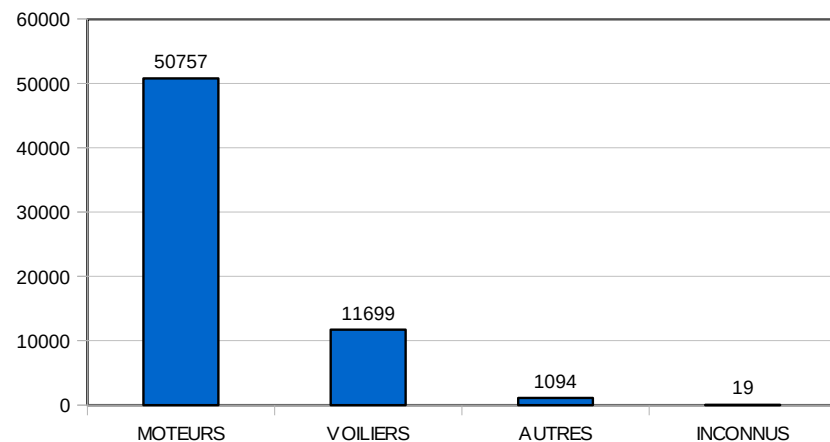
RÉGION	VOILIERS										Total voiliers	NAVIRES À MOTEUR										Total moteur	AUTRES Total autres(*)	TOTAL Total
	<5m	5 à 6m	6 à 7m	7 à 8m	8 à 10m	10 à 12m	12 à 15m	15 à 18m	18 à 24m	>=24m		<5m	5 à 6m	6 à 7m	7 à 8m	8 à 10m	10 à 12m	12 à 15m	15 à 18m	18 à 24m	>=24m			
GUADELOUPE	1	1	1	1	1	9	17	3	2		36	121	22	16	5	20	9	7	2	2		204	5	245
MARTINIQUE		1	1		2	13	13	1			31	90	17	21	2	11	9	2				152	6	189
GUYANE											0	10	7	2	1		1					21	9	30
RÉUNION / ILES ÉPARSES				1							1	12	3	2	2							19	16	36
SAINT PIERRE ET MIQUELON											0	1	4	6		1	1					13		13
TOTAL DOM	1	2	2	2	3	22	30	4	2	0	68	234	53	47	10	32	20	9	2	2	0	409	36	513
TOM																								
NOUVELLE CALÉDONIE											0											0		0
POLYNÉSIE FRANÇAISE											0		2									2		2
MAYOTTE											0	10	28	23	4	3	1					69	8	77
TOTAL TOM	0	0	0	0	0	0	0	0	0	0	0	10	30	23	4	3	1	0	0	0	0	71	8	79
TOTAL DOM/TOM	1	2	2	2	3	22	30	4	2	0	68	244	83	70	14	35	21	9	2	2	0	480	44	592

(*) Autres modes de propulsion, y compris non renseignés

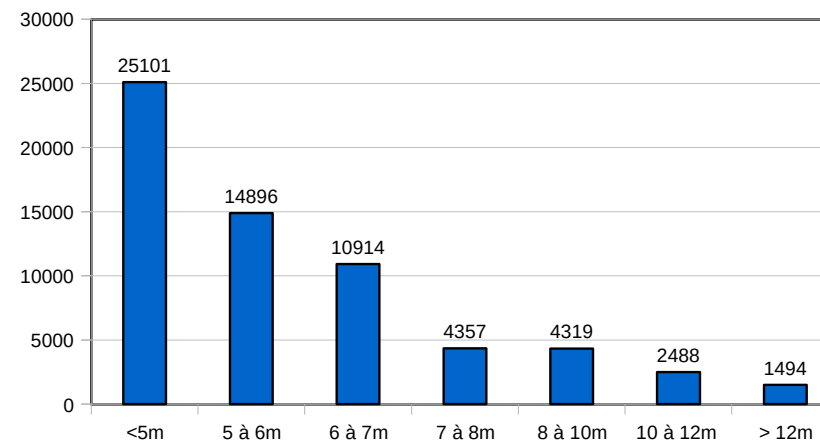
3 - Mutations de propriété (du 01/09/2014 au 31/08/2015) en eaux maritimes

3.1 - Mutations de propriété en métropole

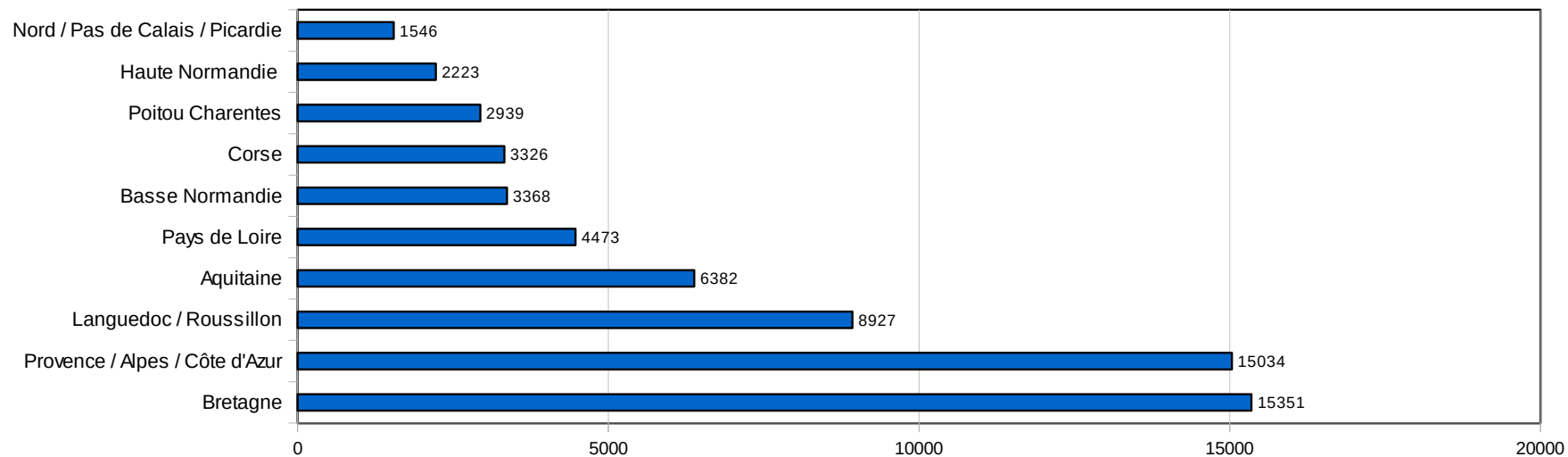
Répartition par mode de propulsion



Répartition par tranche de longueur



Répartition par région administrative



TOTAL GÉNÉRAL 63569 NAVIRES

**3.1.1 - Mutations de propriété par longueur et par région administrative d'immatriculation
(du 01/09/2014 au 31/08/2015) en eaux maritimes**

RÉGION	VOILIERS										Total voiliers	NAVIRES À MOTEUR										Total moteur	AUTRES Total autres(*)	TOTAL Total
	<5m	5 à 6m	6 à 7m	7 à 8m	8 à 10m	10 à 12m	12 à 15m	15 à 18m	18 à 24m	>=24m		<5m	5 à 6m	6 à 7m	7 à 8m	8 à 10m	10 à 12m	12 à 15m	15 à 18m	18 à 24m	>=24m			
Nord / Pas de Calais / Picardie	12	24	36	42	45	26	6				191	859	275	136	33	18	5	2		1		1329	26	1546
Haute Normandie	24	41	52	38	44	42	7	3			251	1249	387	221	44	22	8	5	1	2		1939	33	2223
Basse Normandie	94	80	87	88	134	70	16				569	1386	722	386	81	74	31	8	1	1		2690	109	3368
Bretagne	847	713	760	550	800	431	162	14	12		4289	5021	3030	1846	402	200	56	26	4	6	1	10592	470	15351
Pays de Loire	163	169	145	124	211	104	47	4	1		968	1563	921	654	136	109	30	19	3			3435	70	4473
Poitou Charentes	36	78	117	105	126	93	54	16			625	917	623	495	134	76	20	13	2			2280	34	2939
Aquitaine	68	160	210	99	103	54	30	1	1		726	2304	1607	1071	288	159	65	21	2	5		5522	134	6382
Languedoc / Roussillon	53	152	234	222	382	282	145	11	2		1483	3220	1889	1382	414	271	139	69	9			7393	51	8927
Provence / Alpes / Côte d'Azur	68	187	280	332	611	541	295	44	10		2368	5297	2961	2166	882	630	335	156	55	18		12500	166	15034
Corse	7	14	19	22	58	52	51	5	1		229	1134	639	550	301	233	96	81	35	8		3077	20	3326
TOTAL GÉNÉRAL	1372	1618	1940	1622	2514	1695	813	98	27	0	11699	22950	13054	8907	2715	1792	785	400	112	41	1	50757	1113	63569

(*) Autres modes de propulsion, y compris non renseignés

**3.1.2 - Mutations de propriété par catégorie socioprofessionnelle des propriétaires
(du 01/09/2014 au 31/08/2015) pour les eaux maritimes**

	VOILIERS	NAVIRES À MOTEUR	AUTRES(*)	TOTAL(**)
Association loi 1901	326	468	51	845
Autres	367	1105	16	1488
Collectivité publique	41	71	4	116
Entreprise individuelle	16	85	9	110
E.U.R.L	31	186	1	218
S.A.R.L	703	4277	50	5030
Société anonyme	317	1651	4	1972
Société de leasing	744	2777	5	3526
Agriculteur exploitant	90	537	11	638
Artisan	639	5011	102	5752
Autre personne sans activité professionnelle	3596	11939	211	15746
Cadre de la fonction publique	724	1329	65	2118
Cadre d'entreprise	2801	8250	178	11229
Chefs d'entreprise de 10 salariés et plus	341	1705	7	2053
Commerçant et assimilé	554	3531	38	4123
Contremaître, agent de maîtrise	232	1249	28	1509
Employé administratif des entreprises	348	1536	14	1898
Employé de commerce	459	2622	46	3127
Employé de la fonction publique	809	3727	126	4662
Ouvrier	2421	15418	430	18269
Personnel des services directs aux particuliers	173	624	10	807
Professions intermédiaires administratives et commerciales dans les entreprises	227	889	13	1129
Professions intermédiaires de l'enseignement, la santé, la fonction publique et assimilés	789	3241	78	4108
Profession libérale	1320	3032	47	4399
Retraité	4763	16805	251	21819
Technicien	3517	14049	295	17861
TOTAL GÉNÉRAL	26348	106114	2090	134552

(*) Autres modes de propulsion

(**) Total supérieur aux nouvelles immatriculations compte tenu des navires en copropriété

**3.2 - Mutations de propriété de navires délivrées en outre mer
(du 01/09/2014 au 31/08/2015) en eaux maritimes**

RÉGION	VOILIERS										Total voiliers	NAVIRES À MOTEUR										Total moteur	AUTRES Total autres(*)	TOTAL Total
	<5m	5 à 6m	6 à 7m	7 à 8m	8 à 10m	10 à 12m	12 à 15m	15 à 18m	18 à 24m	>=24m		<5m	5 à 6m	6 à 7m	7 à 8m	8 à 10m	10 à 12m	12 à 15m	15 à 18m	18 à 24m	>=24m			
GUADELOUPE	2	1	8	3	26	26	18	5			89	296	114	84	40	41	37	8	3			623	3	715
MARTINIQUE		1	11	3	27	39	22				103	265	121	107	62	28	22	3	1			609	9	721
GUYANE			1	1	1	5					8	39	36	14	4							93		101
RÉUNION / ILES ÉPARSES		3	3	3	2	12	7				30	133	134	70	13	10	1	1				362	9	401
SAINT PIERRE ET MIQUELON		1		1				1			3	8	22	9	3	3						45	1	49
TOTAL DOM	2	6	23	11	56	82	48	5	0	0	233	741	427	284	122	82	60	12	4	0	0	1732	22	1987
TOM																								
NOUVELLE CALÉDONIE						1					1				1							1		2
POLYNÉSIE FRANÇAISE							1				1											0		1
MAYOTTE	3		2	1	4	2	1	1			14	61	98	27	3	2	1					192	23	229
TOTAL TOM	3	0	2	1	4	3	2	1	0	0	16	61	98	27	3	3	1	0	0	0	0	193	23	232
TOTAL DOM/TOM	5	6	25	12	60	85	50	6	0	0	249	802	525	311	125	85	61	12	4	0	0	1925	45	2219

(*) Autres modes de propulsion, y compris non renseignés

4 - Titres de conduite des navires de plaisance à moteur en eaux maritimes

4.1 - Titres délivrés de 1962 au 31/12/1992()*

RÉGION	
PARIS ET RÉGION PARISIENNE	230288
PROVINCE (hors littoral)	186549
NORMANDIE - MER DU NORD	96327
BRETAGNE / PAYS DE LOIRE	149257
POITOU - CHARENTES / AQUITAINE	91365
LITTORAL MÉDITERRANÉEN	334756
TOTAL MÉTROPOLE	1088542
ANTILLES GUYANE	23303
LA RÉUNION	6389
ST PIERRE ET MIQUELON	460
NOUVELLE CALÉDONIE	3410
POLYNÉSIE FRANÇAISE	31725
TOTAL DOM-TOM	65287
TOTAL GÉNÉRAL	1153829

(*) Il s'agit des titres délivrés sous la réglementation en vigueur avant le 1er janvier 1993

4.2 - Titres délivrés du 01/01/1993 au 31/12/2007 (hors équivalences cf 4.3)

RÉGION	CARTE MER	PERMIS MER CÔTIER(1)	PERMIS MER HAUTURIER(2)		Total
			Directs	Extension(A et côtier)	
Ile-de-France	3377	130758	2556	13988	16544
Champagne - Ardenne	996	8626	261	577	838
Picardie	471	6606	141	350	491
Haute Normandie	3804	32221	640	1693	2333
Centre - Val de Loire	841	19277	338	1607	1945
Basse Normandie	6942	33102	1725	3131	4856
Bourgogne	188	8358	143	858	1001
Nord - Pas de Calais	3587	25913	233	1454	1687
Lorraine	363	7942	80	511	591
Alsace	272	8241	60	685	745
Franche - Comté	102	1452	5	19	24
Pays de la Loire	7964	63230	1359	4502	5861
Bretagne	26239	114241	6363	8086	14449
Poitou - Charentes	4228	36701	693	1785	2478
Aquitaine	5121	77416	1177	4297	5474
Midi - Pyrénées	360	19967	213	1530	1743
Limousin	212	4697	51	213	264
Rhône - Alpes	1544	54983	1885	3733	5618
Auvergne	103	5670	45	470	515
Languedoc - Roussillon	6758	93893	849	3732	4581
Provence - Alpes - Côte d'Azur	14006	245167	4997	15352	20349
Corse	2335	33687	195	1235	1430
Total Métropole	89813	1032148	24009	69808	93817
Guadeloupe	847	17308	918	1773	2691
Martinique	701	12729	400	746	1146
Guyane	514	8377	79	757	836
Réunion	773	12307	552	1225	1777
St Pierre et Miquelon	2	1047	125	54	179
Polynésie Française	5108	21370	1124	1740	2864
Nouvelle Calédonie	155	5390	562	679	1241
Total DOM/TOM	8100	78528	3760	6974	10734
Étranger	145	1662	59	245	304
TOTAL GÉNÉRAL	98058	1112338	27828	77027	104855

Total général tous permis : 1 315 251

(1) Titres délivrés à partir du 01/01/1994

(2) Nouvelle appellation à partir du 01/01/1994

4.3 - Titres délivrés par équivalences du 01/01/1993 jusqu'au 31/12/2007

ANNÉE	CARTE MER			PERMIS MER CÔTIER(1)			PERMIS MER HAUTURIER(2)			TOTAL
	Brevet (3) professionnel	Titre (4) étranger	TOTAL	Brevet (3) professionnel	Titre (4) étranger	TOTAL	Brevet (3) professionnel	Titre (4) étranger	TOTAL	
1993 (6)	40724	0	40724	0	0	0	521	0	521	41245
1994	2200	0	2200	1	0	1	2045	0	2045	4246
1995	308	2	310	629	24	653	1460	12	1472	2435
1996	251	9	260	738	139	877	1378	30	1408	2545
1997	219	8	227	893	188	1081	1220	13	1233	2541
1998	188	8	196	678	149	827	1049	11	1060	2083
1999	152	7	159	759	119	878	1054	10	1064	2101
2000	162	5	167	1197	138	1335	1115	18	1133	2635
2001	129	2	131	1050	135	1185	1283	17	1300	2616
2002	166	5	171	1019	171	1190	1260	13	1273	2634
2003	133	0	133	2067	172	2239	1397	14	1411	3783
2004	169	1	170	2484	130	2614	1481	21	1502	4286
2005	139	2	141	2467	198	2665	1286	43	1329	4135
2006	115	3	118	3056	187	3243	1252	47	1299	4660
2007	130	1	131	4437	228	4665	1464	144	1608	6404
TOTAL	45185	53	45238	21475	1978	23453	19265	393	19658	88349

(1) Titres délivrés à partir du 01/01/1994

(2) Nouvelle appellation à partir du 01/01/1994

(3) délivrés aux ressortissants français détenteurs d'un brevet professionnel (arrêté ministériel du 3 mai 1995 remplaçant l'arrêté ministériel du 22 septembre 1993)

(4) délivrés aux ressortissants français détenteurs d'un titre étranger (arrêté ministériel du 19 avril 1995)

(6) Pour 1993, les chiffres de la carte mer tiennent compte de la carte mer spéciale délivrée au titre de l'article 11 du décret 92-1166 du 21/10/1992

5 – Titres de conduite des bateaux de plaisance à moteur jusqu'au 31/12/2007, en eaux intérieures

5.1 - Permis délivrés du 01/01/1991 au 31/12/2007, par commission de surveillance

<i>PERMIS</i>	<i>Lille</i>	<i>Lyon</i>	<i>Nantes</i>	<i>Paris</i>	<i>Strasbourg</i>	<i>Toulouse</i>	<i>Total</i>
Tous types	25176	N.D.	35832	66445	14919	50778	193150

6.1 - Permis délivrés suite à un examen du 01/01/2008 au 31/12/2014

<i>Service instructeur</i>	<i>OPTION CÔTIÈRE</i>	<i>OPTION EAUX INTÉRIEURES</i>	<i>EXTENSION HAUTURIÈRE</i>	<i>EXTENSION GRANDE PLAISANCE EAUX INTÉRIEURES</i>	<i>TOTAL</i>
DDTM DE LA GIRONDE	19205	1837	664	2	21708
DDTM DE LA SEINE-MARITIME	7479	2864	508	1	10852
DDTM DE LOIRE ATLANTIQUE	16882	4582	911	36	22411
DDTM DES BOUCHES DU RHONE	29877	405	1264		31546
DDTM DES COTES D'ARMOR	6197	195	498		6890
DDTM DU CALVADOS	13111	1031	659		14801
DDTM DU PAS DE CALAIS	4975	859	283	3	6120
DM DE LA GUADELOUPE	7755	52	604	1	8412
DM DE LA GUYANE	2517	1643	190		4350
DM DE LA MARTINIQUE	6470		307		6777
DM SUD OCEAN INDIEN	4484	109	405		4998
DML DE LA CHARENTE MARITIME	19690	1396	913	1	22000
DML DE LA CORSE DU SUD	8925	21	102		9048
DML DE LA HAUTE CORSE	4365	17	191		4573
DML DE LA MANCHE	6857	210	855		7922
DML DE LA VENDEE	7249	273	440		7962
DML DES ALPES MARITIMES	16217	241	929		17387
DML D'ILLE-ET-VILAINE	8332	798	464		9594
DML DU FINISTERE	12368	176	924		13468
DML DU MORBIHAN	12512	549	388		13449
DML DU NORD	9313	1713	390	41	11457
DML DU VAR	26134	435	1229	1	27799
DML HERAULT-GARD	30796	3837	1161	57	35851
DML PYRENEES ORIENTALES - AUDE	13772	418	654	33	14877
DML PYRENEES-ATLANTIQUES - LANDES	6639	560	467		7666
DTAM ST PIERRE ET MIQUELON	192	3	22		217
UNITE TERRITORIALE MAYOTTE	2096	35	101		2232
UNSF DOUAI	2315	1287	19	3	3624
UNSF LYON	40548	23334	1993	58	65933
UNSF NANTES	7745	4151	442	1	12339
UNSF PARIS	55100	19264	3903	252	78519
UNSF STRASBOURG	8484	6548	498	58	15588
UNSF TOULOUSE	9899	2921	704	19	13543
TOTAL GÉNÉRAL	428500	81764	23082	567	533913

6.2 - Permis délivrés par équivalences ou duplicata du 01/01/2008 au 31/12/2014

<i>Mode de délivrance du titre</i>	<i>OPTION CÔTIÈRE</i>	<i>OPTION EAUX INTÉRIEURES</i>	<i>EXTENSION HAUTURIÈRE</i>	<i>EXTENSION GRANDE PLAISANCE EAUX INTÉRIEURES</i>	<i>TOTAL</i>
Equivalence avec un titre étranger	589	67	405	74	1135
Equivalence avec une qualification professionnelle	7684	912	8423	998	18017
Demande de duplicata					54950

6.3 - Permis délivrés suite à un examen du 01/01/2014 au 31/12/2014

<i>Service instructeur</i>	<i>OPTION CÔTIÈRE</i>	<i>OPTION EAUX INTÉRIEURES</i>	<i>EXTENSION HAUTURIÈRE</i>	<i>EXTENSION GRANDE PLAISANCE EAUX INTÉRIEURES</i>	<i>TOTAL</i>
DDTM DE LA GIRONDE	3220	316	81		3617
DDTM DE LA SEINE-MARITIME	1267	484	69		1820
DDTM DE LOIRE ATLANTIQUE	2691	707	120	3	3521
DDTM DES BOUCHES DU RHONE	4966	59	190		5215
DDTM DES COTES D'ARMOR	1039	27	54		1120
DDTM DU CALVADOS	2276	175	80		2531
DDTM DU PAS DE CALAIS	1052	162	40		1254
DM DE LA GUADELOUPE	1105	3	110		1218
DM DE LA GUYANE	487	415	15		917
DM DE LA MARTINIQUE	892		49		941
DM SUD OCEAN INDIEN	856	28	74		958
DML DE LA CHARENTE MARITIME	3459	286	135		3880
DML DE LA CORSE DU SUD	1376	1	10		1387
DML DE LA HAUTE CORSE	909	13	45		967
DML DE LA MANCHE	999	34	112		1145
DML DE LA VENDEE	1273	51	53		1377
DML DES ALPES MARITIMES	2376	50	119		2545
DML D'ILLE-ET-VILAINE	1422	104	67		1593
DML DU FINISTERE	2109	39	142		2290
DML DU MORBIHAN	2041	111	41		2193
DML DU NORD	1461	228	48	7	1744
DML DU VAR	3891	101	188		4180
DML HERAULT-GARD	4958	769	217	6	5950
DML PYRENEES ORIENTALES - AUDE	2017	67	78	1	2163
DML PYRENEES-ATLANTIQUES - LANDES	1111	99	58		1268
DTAM ST PIERRE ET MIQUELON	43	1	5		49
UNITE TERRITORIALE MAYOTTE	321	21	3		345
UNSF DOUAI	492	204	2		698
UNSF LYON	7361	4405	294	14	12074
UNSF NANTES	1055	676	64		1795
UNSF PARIS	8347	3235	641	45	12268
UNSF STRASBOURG	1452	989	65	16	2522
UNSF TOULOUSE	1720	439	83	3	2245
TOTAL GÉNÉRAL	70044	14299	3352	95	87790

6.4 - Permis délivrés par équivalences ou duplicata du 01/01/2014 au 31/12/2014

<i>Mode de délivrance du titre</i>	<i>OPTION CÔTIÈRE</i>	<i>OPTION EAUX INTÉRIEURES</i>	<i>EXTENSION HAUTURIÈRE</i>	<i>EXTENSION GRANDE PLAISANCE EAUX INTÉRIEURES</i>	<i>TOTAL</i>
Equivalence avec un titre étranger	17	18	20	5	60
Equivalence avec une qualification professionnelle	1148	171	1134	97	2550
Demande de duplicata					7867

6.5 - Permis délivrés suite à un examen du 01/01/2015 au 31/08/2015

<i>Service instructeur</i>	<i>OPTION CÔTIÈRE</i>	<i>OPTION EAUX INTÉRIEURES</i>	<i>EXTENSION HAUTURIÈRE</i>	<i>EXTENSION GRANDE PLAISANCE EAUX INTÉRIEURES</i>	<i>TOTAL</i>
DDTM DE LA GIRONDE	2846	202	87		3135
DDTM DE LA SEINE-MARITIME	963	337	60		1360
DDTM DE LOIRE ATLANTIQUE	1963	464	133	3	2563
DDTM DES BOUCHES DU RHONE	3430	27	140		3597
DDTM DES COTES D'ARMOR	712	23	52		787
DDTM DU CALVADOS	1901	86	50		2037
DDTM DU PAS DE CALAIS	758	108	23	1	890
DM DE LA GUADELOUPE	730		52		782
DM DE LA GUYANE	333	293	19		645
DM DE LA MARTINIQUE	746		32		778
DM SUD OCEAN INDIEN	543	29	49		621
DML DE LA CHARENTE MARITIME	2878	151	119		3148
DML DE LA CORSE DU SUD	1304	5	17		1326
DML DE LA HAUTE CORSE	750	15	30		795
DML DE LA MANCHE	716	44	80		840
DML DE LA VENDEE	1097	27	64	1	1189
DML DES ALPES MARITIMES	2142	51	114		2307
DML D'ILLE-ET-VILAINE	1158	66	33		1257
DML DU FINISTERE	1719	19	109		1847
DML DU MORBIHAN	1859	69	52		1980
DML DU NORD	1083	140	41	12	1276
DML DU VAR	3276	62	121		3459
DML HERAULT-GARD	3690	524	141	3	4358
DML PYRENEES ORIENTALES - AUDE	1567	39	114	2	1722
DML PYRENEES-ATLANTIQUES - LANDES	846	82	35		963
DTAM ST PIERRE ET MIQUELON	16				16
UNITE TERRITORIALE MAYOTTE	295	23	4		322
UNSF DOUAI	499	123	1		623
UNSF LYON	5018	2974	196	2	8190
UNSF NANTES	766	406	22		1194
UNSF PARIS	5917	2221	409	22	8569
UNSF STRASBOURG	959	498	84	7	1548
UNSF TOULOUSE	1376	273	19	4	1672
TOTAL GÉNÉRAL	53856	9381	2502	57	65796

6.6 - Permis délivrés par équivalences ou duplicata du 01/01/2015 au 31/08/2015

Mode de délivrance du titre	OPTION CÔTIÈRE	OPTION EAUX INTÉRIEURES	EXTENSION HAUTURIÈRE	EXTENSION GRANDE PLAISANCE EAUX INTÉRIEURES	TOTAL
Equivalence avec un titre étranger	18	16	8	3	45
Equivalence avec une qualification professionnelle	725	90	780	74	1669
Demande de duplicata					6510

Nombre d'établissements agréés au 31 août 2015 : 1004

Nombre de formateurs agréés au 31 août 2015 : 2083

7.2 – Nouvelles inscriptions de bateaux délivrés du 01/01/2015 au 31/08/2015 en eaux intérieures

RÉGION	VOILIERS								Total voiliers	NAVIRES À MOTEUR								Total moteur	AUTRES		TOTAL Total
	<5m	5 à 6m	6 à 8m	8 à 10m	10 à 12m	12 à 15m	15 à 20m	>=20m		<5m	5 à 6m	6 à 8m	8 à 10m	10 à 12m	12 à 15m	15 à 20m	>=20m		Total autres	Total	
DDT DU BAS RHIN	1								1	79	3	9	7	14	6	3		121	11	133	
DDT DU RHONE	2	5	3	2	2				14	112	46	52	6	15	15	4		250	2	266	
DDT HAUTE GARONNE									0	40	17	15	4	6	2	9		93	1	94	
DDTM DE LA LOIRE ATLANTIQUE	1	1							2	33	7	17	4	10	6	4		81	9	92	
DDTM DU NORD									0	10	9	8	4	6	3	1		41		41	
DRIEA IF	1								1	46	13	16	9	16	25	5		130		131	
TOTAL GÉNÉRAL	5	6	3	2	2	0	0	0	18	320	95	117	34	67	57	26	0	716	23	757	

7.3 – Mutations de propriété du 01/01/2015 au 31/08/2015 en eaux intérieures

RÉGION	VOILIERS								Total voiliers	NAVIRES À MOTEUR								Total moteur	AUTRES Total autres	TOTAL Total
	<5m	5 à 6m	6 à 8m	8 à 10m	10 à 12m	12 à 15m	15 à 20m	>=20m		<5m	5 à 6m	6 à 8m	8 à 10m	10 à 12m	12 à 15m	15 à 20m	>=20m			
DDT DU BAS RHIN								0	42	9	14	6	13	1				85	1	86
DDT DU RHONE	4	6	4	4		1		19	131	83	82	15	20	5	1			337	7	363
DDT HAUTE GARONNE			1					1	33	17	24	12	11	14	2			113		114
DDTM DE LA LOIRE ATLANTIQUE								0	20	5	5	17	9	7	1			64	2	66
DDTM DU NORD								0	4	7	13	6		1	1			32		32
DRIEA IF			1					1	41	12	20	11	12	7	1			104	2	107
TOTAL GÉNÉRAL	4	6	6	4	0	1	0	0	21	271	133	158	67	65	35	6	0	735	12	768

**7.4 – Nouvelles inscriptions par pays d'origine du constructeur (*) et catégorie de conception
(du 01/01/2015 au 31/08/2015) en eaux intérieures**

PAYS CONSTRUCTEUR	CATÉGORIE A		CATÉGORIE B		CATÉGORIE C		CATÉGORIE D		VNM	TOTAL		TOTAL GÉNÉRAL
	VOILE	MOTEUR	VOILE	MOTEUR	VOILE	MOTEUR	VOILE	MOTEUR		VOILE	MOTEUR	
FRANCE		1		7	3	100		110	2	3	218	223
ETATS-UNIS D'AMERIQUE					1	82		51	25	1	133	159
CANADA				1		1			27		2	29
CHINE						11		7	1		18	19
ITALIE				1		14		1			16	16
POLOGNE						16					16	16
BELGIQUE						10		2			12	12
REPUBLIQUE TCHEQUE						5		5			10	10
PAYS-BAS				2		4		2			8	8
ROYAUME-UNI(GB&IR.N)						3		1	1		4	5
ALLEMAGNE		1		1		2					4	4
HONGRIE			1					2		1	2	3
THAILANDE									3			3
SUEDE						1		2			3	3
SUISSE					2					2		2
AUSTRALIE								2			2	2
PORTUGAL						2					2	2
JAPON									1			1
GRECE						1					1	1
COREE DU SUD						1					1	1
MEXIQUE									1			1
FINLANDE						1					1	1
TOTAL	0	2	1	12	6	254	0	185	61	7	453	521

Le traitement ne prend pas en compte les autres modes de propulsion
(*)déterminé selon le numéro d'identification de la coque (numéro CIN)

Catégorie A : navigation en haute mer
Catégorie B : navigation au large
Catégorie C : navigation à proximité de la côte
Catégorie D : navigation en eaux protégées

8 - Capacité d'accueil des ports et installations de plaisance maritimes (métropole) données 2005 (sauf pavillons bleus)

DÉPARTEMENTS	Nombre d'installations	Capacité d'accueil (1)		Pavillon bleu (2)	DÉPARTEMENTS	Nombre d'installations	Capacité d'accueil (1)		Pavillon bleu (2)
		Capacité générale	dont passage	Nombre de lauréats			Capacité générale	dont passage	Nombre de lauréats
Nord	2	1265	102	3	Gironde	21	3970	219	1
Pas de Calais	4	969	85	1	Landes	1	950	58	0
Somme	3	454	31	1	Pyrénées Atlantiques	5	1842	270	0
Seine Maritime	6	3082	205	3	Pyrénées Orientales	8	6360	708	4
Calvados	13	4585	543	2	Aude	7	3635	240	5
Manche	17	5067	924	5	Hérault	15	10034	531	9
Ille et Vilaine	7	3227	300	0	Gard	3	4760	251	2
Côtes d'Armor	36	8779	1000	3	Bouches du Rhône	45	15048	523	5
Finistère	78	12473	1050	4	Var	53	24412	2145	14
Morbihan	43	8733	875	0	Alpes Maritimes	34	17431	3725	5
Loire Atlantique	21	6628	521	0	Haute Corse	8	3486	971	0
Vendée	7	4367	515	1	Corse du Sud	11	4018	1280	1
Charente Maritime	18	8220	798	4	TOTAL GÉNÉRAL(3)	466	163795	17870	73

(1) à titre indicatif

(2) ports au titre de l'année 2014

(3) dont 370 ports proprement dits